



## Polskie Stowarzyszenie Funduszy Pożyczkowych

### FUNDUSZE POŻYCZKOWE W POLSCE

wg stanu na 30.06.2009

1

### Stan funduszy pożyczkowych w Polsce - 30 czerwiec 2009

- ✓ 64 instytucje prowadzące 70 funduszy pożyczkowych
- ✓ kapitał pożyczkowy o wartości 978 mln zł
- ✓ liczba pożyczek 180,8 tys. pożyczek
- ✓ wartość udzielonych pożyczek 3.009 mln zł

PSFP Polskie Stowarzyszenie Funduszy Pożyczkowych



### Ważniejsze fakty

Od końca 2003 roku nastąpił wzrost:

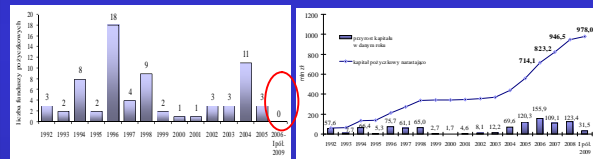
- ✓ kapitałów funduszy o 609,8 mln zł (165,6%)
- ✓ wartości udzielonych pożyczek o 1.842,5 mln zł (157,9%)
- ✓ liczby udzielonych pożyczek o 97,9 tys. (118,1%)

PSFP Polskie Stowarzyszenie Funduszy Pożyczkowych



### Doświadczenie i stabilność funduszy pożyczkowych

Fundusze pożyczkowe powstawały w latach 1992-2005, najczęściej w 1996 i 2004  
Od 2005 dynamiczny wzrost kapitałów



PSFP Polskie Stowarzyszenie Funduszy Pożyczkowych



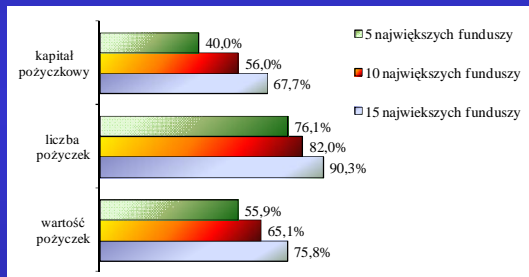
### Tendencje wzmocnienia i koncentracji Funduszy Pożyczkowych w Polsce

Klasy kapitału pożyczkowego	Nazwa grupy	Liczba instytucji prowadzących fundusze pożyczkowe				
		31.12. 2005	31.12. 2006	31.12. 2007	31.12. 2008	30.06. 2009
<b>Ogółem</b>		<b>75</b>	<b>70</b>	<b>67</b>	<b>65</b>	<b>64</b>
mniej niż 3 mln zł	grupa BM	36	27	22	20	18
< 3 - 10 )	grupa M	25	24	20	18	18
< 10 - 20 )	grupa Ś	9	13	16	13	14
< 20 - 40 )	grupa D	2	2	5	10	10
40 mln zł i więcej	grupa BD	3	4	4	4	4

PSFP Polskie Stowarzyszenie Funduszy Pożyczkowych



### Koncentracja Funduszy Pożyczkowych w Polsce



PSFP Polskie Stowarzyszenie Funduszy Pożyczkowych



## Struktura kapitału pożyczkowego według źródeł pochodzenia – stan 30.06.2009

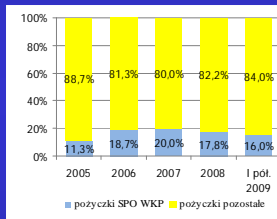
szczegółowość	Kapitał pożyczkowy w mln zł					Struktura kapitału w %				
	31.12.2005	31.12.2006	31.12.2007	31.12.2008	31.12.2009	31.12.2005	31.12.2006	31.12.2007	31.12.2008	31.12.2009
<b>ogółem</b>	<b>558,2</b>	<b>714,1</b>	<b>823,2</b>	<b>946,5</b>	<b>978,0</b>	<b>100,0</b>	<b>100,0</b>	<b>100,0</b>	<b>100,0</b>	<b>100,0</b>
dotacje z samorządu	42,5	44,9	46,1	58,7	66,6	7,6	6,3	5,6	6,2	6,8
dotacje budżetu państwa (FOR i inne)	116,2	124,3	123,5	132,5	136,5	20,8	17,4	15,0	14,0	14,0
środki otrzymane w ramach SPO WKP	57,4	89,8	296,6	341,1	341,3	10,3	25,3	36,0	36,0	34,9
środki prywatne i lub środki zagraniczne	81,5	89,1	87,1	74,1	84,9	14,6	12,5	10,6	7,4	8,7
kredyty-pożyczki	10,1	22,4	32,8	78,4	79,0	1,8	3,1	4,0	8,3	8,1
środki własne (środki pochodzące od sytuacji prowadzącej fundusz i/lub dochody własne)	175,6	199,4	202,4	233,0	250,0	31,5	27,9	24,6	24,6	25,6
inne	74,8	53,1	34,6	28,2	19,5	13,4	7,4	4,2	3,0	2,0

## Fundusze Pożyczkowe dokapitalizowane w ramach SPO WKP i ich udział w całym systemie funduszy

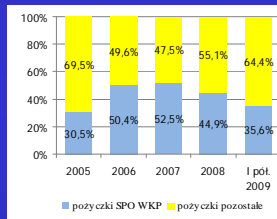
Mierniki (narastająco do 30.06.2009 r.):	Jedn. miary	Fundusze pożyczkowe ogółem (64 instytucji)	Fundusze pożyczkowe dokapitaliz. w ramach SPO WKP	z tego:		Udział w systemie funduszy pożyczkowych		
				projekty SPO WKP	pozostałe projekty	Fundusze dokapitaliz. w ramach SPO WKP	z tego: projekty SPO WKP	pozostałe projekty
1	2	3	4	5	6	7 [4:3]	8 [5:3]	9 [6:3]
1) kapitał pożyczkowy	tys. zł	978 042	724 058	503 856 <sup>*)</sup>	220 202	74,0%	51,5%	22,5%
2) liczba udzielonych pożyczek	szt.	180 237	37 187	14 610	22 577	20,6%	8,1%	12,5%
3) wartość udzielonych pożyczek	tys. zł	2 994 924	1 606 443	745 707	860 737	53,6%	24,9%	28,7%
4) przeciętna wartość pożyczki	tys. zł	16,6	43,2	51,0	38,1	x	x	x
5) nowe miejsca pracy	szt.	59 902	24 422	10 201	14 221	40,8%	17,0%	23,7%
6) zachowane miejsca pracy	szt.	-	-	16 936	-	x	x	x

<sup>\*)</sup> Obejmuje wkład własny (162.574 tys. zł) i dotację otrzymaną w ramach SPO WKP (341.282 tys. zł).

## Charakterystyka portfela pożyczkowego

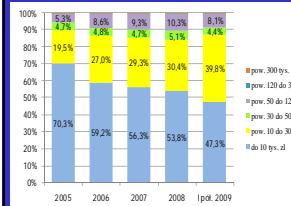


Struktura liczby udzielonych pożyczek

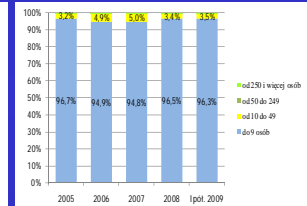


Struktura wartości udzielonych pożyczek

## Charakterystyka portfela pożyczkowego

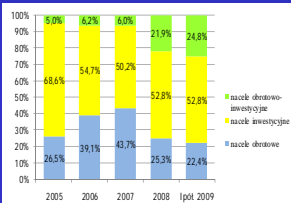


Struktura pożyczek według przeznaczenia

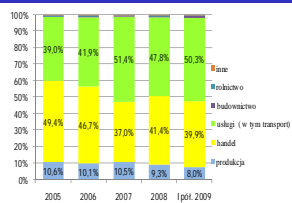


Struktura pożyczek według sektora działalności przedsiębiorcy

## Charakterystyka portfela pożyczkowego



Struktura pożyczek według wartości udzielonej pożyczki



Struktura pożyczek według sektora działalności przedsiębiorcy



**Polskie Stowarzyszenie Funduszy Pożyczkowych**

Dziękuję za uwagę

- mail: psfp@psfp.org.pl
- strona: www.psfp.org.pl



www.psfp.org.pl

Polish Association of Loan Funds

psfp@psfp.org.pl

The Polish Association of Loan Funds