



MINISTERSTWO ROZWOJU REGIONALNEGO

Stan realizacji Programu Operacyjnego Innowacyjna Gospodarka, 2007-2013

na 1 czerwca 2010 r.



INNOWACYJNA
GOSPODARKA
NARODOWA STRATEGIA SPÓJNOŚCI

Warszawa, 17 czerwca 2010 r.

UNIA EUROPEJSKA
EUROPEJSKI FUNDUSZ
ROZWOJU REGIONALNEGO



INNOWACYJNA
GOSPODARKA
NARODOWA STRATEGIA SPÓJNOŚCI

UNIA EUROPEJSKA
EUROPEJSKI FUNDUSZ
ROZWOJU REGIONALNEGO

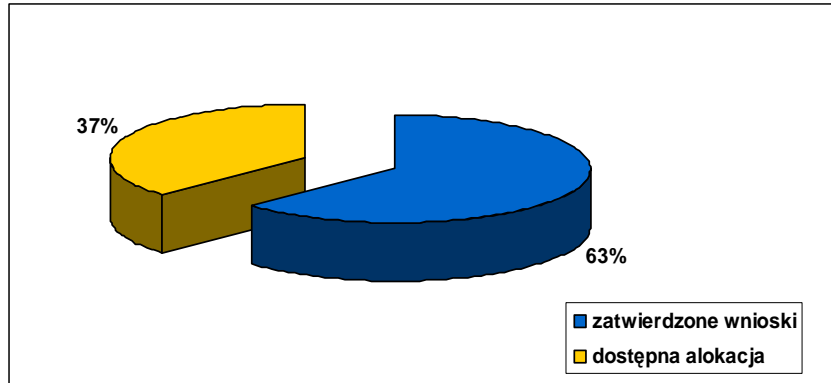


Stan wdrażania PO IG

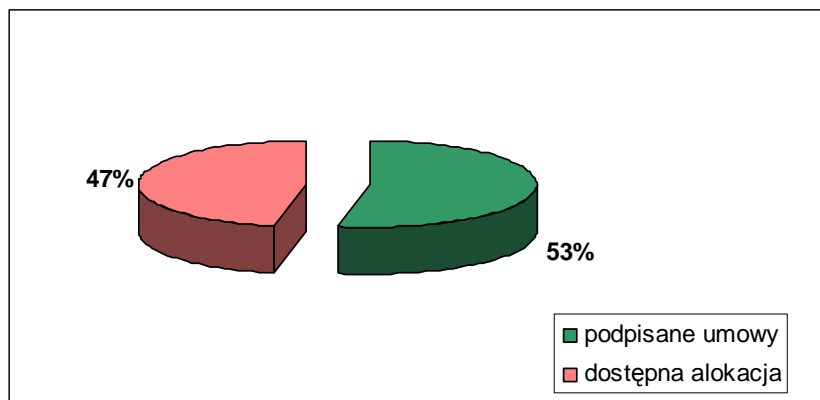
- do 1 czerwca br. ocenę formalną przeszło pozytywnie **13 286 wniosków** o wartości **62,2 mld zł**, co stanowi **158% alokacji** na Program
- IZ PO IG zatwierdziła **5 501 wniosków** na kwotę **24,8 mld zł**, co stanowi **63% alokacji** na Program
- podpisano **4 231 umów** na kwotę **20,8 mld zł**, co stanowi **53% alokacji** na Program (w tym 3 273 umowy o wartości 5,4 mld zł z MSP)
- złożono **5 541 wniosków o płatność**, na łączną kwotę **2,4 mld zł** (kwota wydatków uznanych do refundacji)
- dokonano płatności na rzecz beneficjentów o wartości **2,3 mld zł**, co stanowi **5,9% alokacji** na Program



Wnioski zatwierdzone przez IZ PO IG



Umowy podpisane w ramach PO IG





1. Oś priorytetowa

Działanie	Wnioski po ocenie formalnej		Wnioski zatwierdzone przez IZ		Podpisane umowy	
	liczba	Wartość dofinansowania (PLN)	liczba	Wartość dofinansowania (PLN)	liczba	Wartość dofinansowania (PLN)
1.1	200	3 843 398 904	77	1 949 397 917	77	1 949 391 817
1.2	6	400 000 000	6	400 000 000	6	400 000 000
1.3	426	2 519 024 299	210	1 287 363 667	199	1 283 778 309
1.4 (MSP)	963 (676)	1 283 445 825 (960 893 365)	404 (337)	517 299 148 (405 155 998)	236 (183)	327 411 029 (241 957 682)
Razem	1 595	8 045 869 029	697	4 154 060 732	518	3 960 581 156

- zakontraktowano 3,9 mld zł (MSP 241,9 mln zł), co stanowi **75% alokacji na 1 oś**
- złożono 1 865 wniosków o płatność o wartości 409,8 mln zł (MSP 20,4 mln zł)



2. Oś priorytetowa

Działanie	Wnioski po ocenie formalnej		Wnioski zatwierdzone przez IZ		Podpisane umowy	
	liczba	Wartość dofinansowania (PLN)	liczba	Wartość dofinansowania (PLN)	liczba	Wartość dofinansowania (PLN)
2.1	372	12 922 984 951	41	2 606 211 179	41	2 589 225 854
2.2	50	2 285 903 578	16	1 333 973 480	15	1 297 165 369
2.3	179	3 029 300 422	42	746 425 254	42	746 425 254
Razem	601	18 238 188 953	99	4 686 609 913	98	4 632 816 478

- zakontraktowano 4,6 mld zł, co stanowi **87% alokacji na 2 oś**
- złożono 707 wniosków o płatność o wartości 309,2 mln zł



3. Oś priorytetowa

Działanie	Wnioski po ocenie formalnej		Wnioski zatwierdzone przez IZ		Podpisane umowy	
	liczba	Wartość dofinansowania (PLN)	liczba	Wartość dofinansowania (PLN)	liczba	Wartość dofinansowania (PLN)
3.1 (MSP)	101 (940)	1 181 358 849,41 (473 009 911)	26 (9)	406 387 711 (148 816 541)	26 (8)	394 264 606 (132 008 617)
3.2	1	646 830 000	1	646 830 000	1	646 830 000
3.3 (MSP)	201 (158)	258 633 761,52 (86 361 229)	82 (63)	110 182 097 (31 024 404)	60 (37)	100 401 615 (19 540 247)
Razem	303	2 086 822 610,93	109	1 163 399 808	87	1 141 496 221

- zakontraktowano 1,14 mld zł (MSP 151,5 mln zł), co stanowi **82% alokacji na 3 oś**
- złożono 175 wniosków o płatność o wartości 329,3 mln zł (MSP 13,4 mln zł)



4. Oś priorytetowa

Działanie	Wnioski po ocenie formalnej		Wnioski zatwierdzone przez IZ		Podpisane umowy	
	liczba	Wartość dofinansowania (PLN)	liczba	Wartość dofinansowania (PLN)	liczba	Wartość dofinansowania (PLN)
4.1 (MSP)	926 (663)	3 299 820 177 (2 140 310 770)	399 (332)	871 421 647 (658 062 001)	232 (181)	510 523 156 (392 747 079)
4.2 (MSP)	356 (295)	1 421 570 777 (1 209 300 759)	157 (124)	589 756 324 (457 838 988)	140 (107)	478 637 482 (355 645 930)
4.3 (MSP)	35	59 132 815	23	43 520 340	15	26 058 059
4.4 (MSP)	1 018 (747)	15 145 582 295 (11 203 756 802)	384 (270)	5 873 187 087 (3 935 568 347)	316 (204)	4 418 552 011 (2 540 557 017)
4.5 (MSP)	109 (41)	3 093 370 218 (941 634 101)	62 (24)	1 419 192 823 (348 881 989)	28 (9)	590 459 314 (119 315 633)
Razem	2 444	23 019 476 284	1 025	8 797 078 222	731	6 024 230 024

- zakontraktowano 6,02 mld zł (MSP 3,43 mld zł), co stanowi **43% alokacji na 4 oś**
- złożono 636 wniosków o płatność o wartości 866,1 mln zł (MSP 547,5 mln zł)



5. Oś priorytetowa

Działanie	Wnioski po ocenie formalnej		Wnioski zatwierdzone przez IZ		Podpisane umowy	
	liczba	Wartość dofinansowania (PLN)	liczba	Wartość dofinansowania (PLN)	liczba	Wartość dofinansowania (PLN)
5.1	26	326 803 217	4	45 432 792	3	34 887 792
5.2	49	331 937 175	17	133 951 917	17	133 931 917
5.3	11	767 120 084	5	395 695 588	5	395 695 588
5.4	139	72 516 624	89	29 261 467	74	27 788 744
(MSP)	(88)	(18 884 123)	(69)	(11 092 603)	(54)	(9 651 280)
Razem	225	1 498 377 102	115	604 251 765	99	592 304 042

- zakontraktowano 592,3 mln zł (MSP 9,6 mln zł), co stanowi **36% alokacji na 5 oś**
- złożono 173 wniosków o płatność o wartości 78 mln zł (MSP 1,1 mln zł)



6. Oś priorytetowa

Działanie	Wnioski po ocenie formalnej		Wnioski zatwierdzone przez IZ		Podpisane umowy	
	liczba	Wartość dofinansowania (PLN)	liczba	Wartość dofinansowania (PLN)	liczba	Wartość dofinansowania (PLN)
6.1	1 513	47 373 501	1 256	32 826 200	725	11 885 452
(MSP)	(1 506)	(47 305 501)	(1 250)	(32 763 200)	(716)	(11 245 184)
6.2	33	91 525 548	21	84 806 573	21	84 973 961
6.3	1	141 780 000	1	141 780 000	1	141 780 000
6.4	5	88 029 944	4	70 955 816	3	43 458 316
6.5	1	366 475 840	1	366 475 840	0	0
Razem	1 553	735 184 834	1 283	696 841 430	750	282 097 729

- zakontraktowano 282 mln zł (MSP 11,2 mln zł), co stanowi **16% alokacji na 6 oś**
- złożono 184 wnioski o płatność o wartości 10,2 mln zł (MSP 1,5 mln zł)



7. Oś priorytetowa

Działanie	Wnioski po ocenie formalnej		Wnioski zatwierdzone przez IZ		Podpisane umowy	
	liczba	Wartość dofinansowania (PLN)	liczba	Wartość dofinansowania (PLN)	liczba	Wartość dofinansowania (PLN)
7.1	29	3 912 999 402	23	3 010 859 172	22	2 866 747 412

- zakontraktowano 2,86 mld zł, co stanowi **89% alokacji na 7 oś**
- złożono 83 wnioski o płatność o wartości 270,8 mln zł



8. Oś priorytetowa

Działanie	Wnioski po ocenie formalnej		Wnioski zatwierdzone przez IZ		Podpisane umowy	
	liczba	Wartość dofinansowania (PLN)	liczba	Wartość dofinansowania (PLN)	liczba	Wartość dofinansowania (PLN)
8.1 (MSP)	4 944 (4 927)	3 224 386 384 (3 211 772 137)	1 340 (1 337)	840 692 011 (835 429 118)	1 225 (1 196)	749 304 398 (727 451 985)
8.2 (MSP)	1 290 (1 284)	631 008 067 (629 821 128)	588 (583)	251 880 110 (250 745 131)	560 (552)	230 546 779 (226 403 862)
8.3	158	542 606 561	135	388 926 654	59	121 324 822
8.4 (MSP)	71	48 164 998	15	7 265 283	11	5 322 640
Razem	6 463	4 446 166 011	2 078	1 488 764 059	1 855	1 106 498 640

- zakontraktowano 1,1 mld zł (MSP 959 mln zł), co stanowi **19% alokacji na 8 oś**
- złożono 1 561 wniosków o płatność o wartości 79,4 mln zł (MSP 70,1 mln zł)



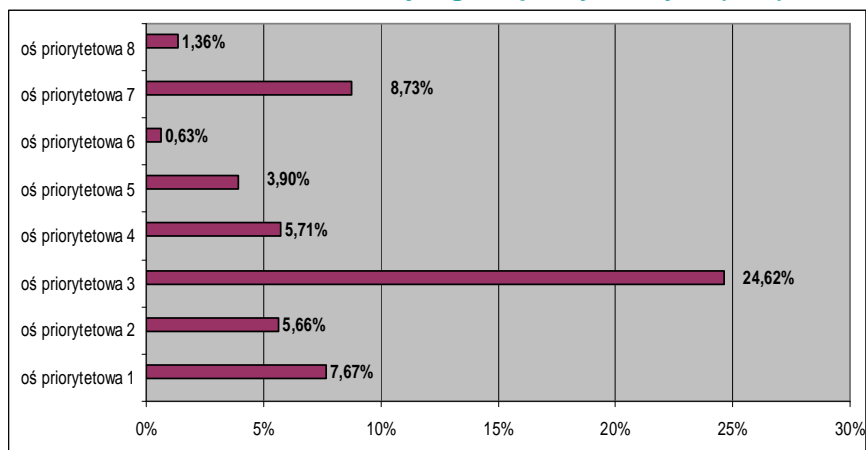
9. Oś priorytetowa

Działanie	Wnioski po ocenie formalnej		Wnioski zatwierdzone przez IZ		Podpisane umowy	
	liczba	Wartość dofinansowania	liczba	Wartość dofinansowania	liczba	Wartość dofinansowania
9.1	20	204 417 426	20	204 417 426	20	178 843 256
9.2	20	38 200 842	19	37 094 342	18	28 254 867
9.3	20	37 492 082	20	37 492 082	20	37 997 080
9.4	13	4 891 000	13	4 891 000	13	4 891 000
Razem	73	285 001 351	72	283 894 851	71	249 825 402

- zakontraktowano 249,8 mln zł, co stanowi **18% alokacji na 9 oś**
- złożono 157 wniosków o płatność o wartości 82,3 mln zł



Poziom płatności zrealizowanych na rzecz beneficjentów w odniesieniu do alokacji wg osi priorytetowych (w %)





Harmonogram konkursów w 2010 r.

- **lipiec** - działanie 8.1
- **sierpień** - działanie: 1.2, 6.2.2, 8.3
- **wrzesień** - działanie: 1.3.2, 6.1
- **październik** - działanie: 1.4, 6.2.2, 8.2, 8.4
- **nabór do wyczerpania alokacji na 2010 r.:** działanie: 4.3, 4.5.1, 5.2, 5.4.1



Dziękuję za uwagę