



INNOWACYJNA GOSPODARKA

NARODOWA STRATEGIA SPÓJNOŚCI

LUTY 2010 r.

Działania PO IG w kompetencji Ministra Gospodarki

Priorytet III – Kapitał dla innowacji

Działanie 3.1 Inicjowanie działalności innowacyjnej

Działanie 3.2 Wspieranie funduszy kapitału podwyższonego ryzyka

Działanie 3.3 Tworzenie systemu ułatwiającego inwestowanie w MSP

Priorytet IV – Inwestycje w innowacyjne przedsięwzięcia

Działanie 4.1 Wsparcie wdrożeń wyników prac B+R

Działanie 4.2 Stymulowanie działalności B+R przedsiębiorstw oraz wsparcie w zakresie wzornictwa przemysłowego

Działanie 4.3 Kredyt technologiczny

Działanie 4.4 Nowe inwestycje o wysokim potencjale innowacyjnym

Działanie 4.5 Wsparcie inwestycji o dużym znaczeniu dla gospodarki

Działania PO IG w kompetencji Ministra Gospodarki

Priorytet IV Inwestycje w innowacyjne przedsięwzięcia

Działanie 5.1 Wspieranie rozwoju powiązań kooperacyjnych o znaczeniu ponadregionalnym

Działanie 5.2 Wspieranie instytucji otoczenia biznesu świadczących usługi proinnowacyjne oraz ich sieci o znaczeniu dla gospodarki

Działanie 5.3 Wspieranie ośrodków innowacyjności

Działanie 5.4 Zarządzanie własnością intelektualną

Priorytet VI Polska gospodarka na rynku międzynarodowym

Działanie 6.1 Paszport do eksportu

Działanie 6.2 Rozwój sieci centrów obsługi inwestorów i eksporterów oraz powstawanie nowych terenów inwestycyjnych

Działanie 6.3 Promocja turystyczna walorów Polski

Działanie 6.5 Promocja polskiej gospodarki



INNOWACYJNA GOSPODARKA
NARODOWA STRATEGIA ROZWOJU



MINISTERSTWO GOSPODARKI



UNIA EUROPEJSKA
FUNDUSZ EUROPEJSKI
ROZWOJU REGIONALNEGO



Alokacja i stan wykorzystania PO IG – stan na 05.02.2010 r.

Priorytet/ Działanie	Alokacja (w euro)	Liczba złożonych wniosków zatwierdzonych przez IZ*	Wartość dofinansowania złożonych wniosków EFRR (w zł)*	% alokacji	Liczba podpisanych umów*	Wartość podpisanych umów EFRR+BP (w zł)*	% alokacji
Priorytet III	289 000 000	95	972 758 482,11	81,69	64	1 059 516 078,27	76,56
Działanie 3.1	93 500 000	26	336 425 574,18	88,40	22	336 17 838,16	75,08
Działanie 3.2	153 000 000	1	549 805 500,00	88,28	1	646 830 000,00	88,28
Działanie 3.3	42 500 000	68	86 527 407,93	50,02	41	76 511 240,11	37,59
Priorytet IV	2 915 254 000	785	5 676 693 210,77	47,21	616	4 827 688 009,68	34,58
Działanie 4.1	331 500 000	258	521 069 538,88	38,62	222	462 332 331,70	29,12
Działanie 4.2	158 100 000	124	353 440 044,03	54,92	104	305 942 029,00	40,41
Działanie 4.3	348 373 000	6	16 599 089,00	1,17	6	12 062 399,00	0,72
Działanie 4.4	1 207 000 000	350	3 898 003 312,18	79,34	262	3 517 229 512,12	60,85
Działanie 4.5	870 281 000	47	887 581 226,68	25,06	22	530 121 737,86	12,72

* Dane wg KSI



INNOWACYJNA GOSPODARKA
NARODOWA STRATEGIA ROZWOJU



MINISTERSTWO GOSPODARKI

UNIA EUROPEJSKA
FUNDUSZ EUROPEJSKI
ROZWOJU REGIONALNEGO



Alokacja i stan wykorzystania PO IG – stan na 05.02.2010 r.

Priorytet/ Działanie	Alokacja (w euro)	Liczba złożonych wniosków zatwierdzonych przez IZ*	Wartość dofinansowania złożonych wniosków EFRR (w zł)*	% alokacji	Liczba podpisanych umów*	Wartość podpisanych umów EFRR+BP (w zł)*	% alokacji
Priorytet V	339 148 000	94	506 702 771,82	36,70	79	530 142 416,87	32,65
Działanie 5.1	88 655 000	4	38 047 098,97	10,54	3	34 887 792,91	8,22
Działanie 5.2	55 845 000	16	110 310 848,73	48,53	14	126 817 219,09	47,42
Działanie 5.3	161 498 000	5	336 341 249,99	51,16	4	343 566 176,46	44,42
Działanie 5.4	33 150 000	69	22 003 574,13	16,31	58	24 871 228,41	15,67
Priorytet VI	39 038 080	774	514 235 999,68	53,80	480	230 112 415,37	20,74
Działanie 6.1	103 564 000	752	10 873 051,68	2,58	460	4 783 042,37	0,96
Działanie 6.2	36 338 000	20	71 353 984,00	48,24	19	83 549 373,00	48,01
Działanie 6.3	25 500 000	1	120 513 000,00	116,10	1	141 780 000,00	116,10
Działanie 6.5	66 334 000	1	311 504 464,00	115,37	0	0,00	0,00
Ogółem	3 582 440 080	1 748	7 670 398 964,38	49,92	1237	6 647 458 920,19	36,77

* Dane wg KSI
INNOWACYJNA GOSPODARKA
NARODOWA STRATEGIA ROZWOJU


MINISTERSTWO GOSPODARKI

UNIA EUROPEJSKA
FUNDUSZ EUROPEJSKI
ROZWOJU REGIONALNEGO 

Plan finansowy MG na 2009 r. a stan wydatkowania środków finansowych*

Działanie	Plan wydatków na 2009 r.	Płatności dokonane do 05.02.2010 r. (z zaliczkami)	Wartość wypłaconych zaliczek	% realizacji planu rocznego
3.1	3 024 787,64	17 701 764,68	14 657 296,49	585,22 %
3.2	305 774 200,00	305 774 200,00	0,00	100,00 %
3.3	3 374 322,41	11 624 247,60	9 196 432,07	344,49 %
Oś III	312 173 310,05	335 100 212,28	23 853 728,56	107,34 %
4.1	6 000 000,00	6 870 789,50	2 591 679,30	114,51%
4.2	58 522 500,00	66 588 905,16	4 327 748,04	113,78 %
4.3	0,00	0,00	0,00	0,00
4.4	289 239 273,86	448 539 927,47	70 531 960,57	155,08 %
4.5	8 845 935,32	16 171 906,11	1 935 000,00	182,82%
Oś IV	362 607 709,18	538 171 528,24	79 386 387,91	148,42 %

* Stopień realizacji zobowiązań w ramach POIG wg stanu na dzień 05.02.2010 r.

 INNOWACYJNA GOSPODARKA
NARODOWA STRATEGIA ROZWOJU


MINISTERSTWO GOSPODARKI

UNIA EUROPEJSKA
FUNDUSZ EUROPEJSKI
ROZWOJU REGIONALNEGO 

Plan finansowy MG na 2009 r. a stan wydatkowania środków finansowych*

Działanie	Plan wydatków na 2009 r.	Płatności dokonane do 05.02.2010 r. (z zaliczkami)	Wartość wypłaconych zaliczek	% realizacji planu rocznego
5.1	340 981,62	7 352 328,10	6 783 635,28	2 156,22 %
5.2	11 031 961,00	24 492 494,84	17 766 895,37	222,01 %
5.3	28 292 782,50	37 994 591,17	7 077 567,00	134,29 %
5.4	3 537 543,72	6 156 937,47	4 456 723,89	174,05 %
Oś V	43 203 268,84	75 996 351,58	36 084 821,54	175,90 %
6.1	360 000,00	630 100,90	0,00	175,03 %
6.2	5 695 875,66	977 074,22	0,00	50,71 %
6.3	2 128 800,00	14 939 781,85	14 773 205,48	701,79 %
6.5	12 850 000,00	0,00	0,00	0,00 %
Oś VI	21 034 675,66	16 546 956,97	14 773 205,48	78,67 %
Ogółem	739 018 963,73	965 815 049,07	154 098 143,49	130,69%

* Stopień realizacji zobowiązań w ramach POIG wg stanu na dzień 05.02.2010 r.



INNOWACYJNA GOSPODARKA
NARODOWA STRATEGIA ROZWOJU



MINISTERSTWO GOSPODARKI



UNIA EUROPEJSKA
FUNDUSZ ROZWOJU REGIONALNEGO

Priorytet III – Kapitał dla innowacji – cele działania

- **Działanie 3.1 Inicjowanie działalności innowacyjnej**
Celem działania jest zwiększenie liczby przedsiębiorstw działających w oparciu o innowacyjne rozwiązania.
- **Działanie 3.2 Wspieranie funduszy kapitału podwyższonego ryzyka**
Celem działania jest zwiększenie dostępu do zewnętrznych źródeł finansowania MSP znajdujących się we wczesnych fazach wzrostu, ze szczególnym uwzględnieniem MSP innowacyjnych lub prowadzących działalność B+R.
- **Działanie 3.3 Tworzenie systemu ułatwiającego inwestowanie w MSP**
Celem działania jest aktywizacja rynku inwestorów prywatnych poprzez tworzenie dogodnych warunków inicjowania współpracy inwestorów z przedsiębiorcami poszukującymi środków finansowych na realizację innowacyjnych przedsięwzięć.



INNOWACYJNA GOSPODARKA
NARODOWA STRATEGIA ROZWOJU



MINISTERSTWO GOSPODARKI



UNIA EUROPEJSKA
FUNDUSZ ROZWOJU REGIONALNEGO

Priorytet III – Kapitał dla innowacji – Beneficjenci i grupy docelowe PO IG

- **Działanie 3.1**

Beneficjenci - Instytucje wspierające powstawanie innowacyjnych przedsiębiorstw, np. inkubatory, w tym inkubatory przedsiębiorczości akademickiej, centra transferu technologii i innowacji, akceleratory technologii, parki naukowo- technologiczne.

- *Grupy docelowe**: Nowopowstali przedsiębiorcy (MSP)

- **Działanie 3.2**

Beneficjenci - Krajowy Fundusz Kapitałowy S.A.

*Grupy docelowe**: Fundusze kapitału podwyższonego ryzyka lub podmioty zarządzające funduszami, MSP

- **Działanie 3.3**

Beneficjenci:

- Poddziałanie 3.3.1: Instytucje otoczenia biznesu (w tym istniejące i nowotworzone sieci inwestorów, podmioty świadczące usługi doradcze dla przedsiębiorstw)
- Poddziałanie 3.3.2: MSP
- *Grupy docelowe**: Przedsiębiorcy, potencjalni przedsiębiorcy, inwestorzy

* osoby, instytucje, grupy społeczne bezpośrednio korzystające z pomocy

Priorytet III – Kapitał dla innowacji – przykładowe projekty

- **Działanie 3.1**

Wspieraniem zostaną objęte projekty związane z poszukiwaniem i oceną innowacyjnych pomysłów potencjalnych przedsiębiorców, pracami przygotowawczymi mającymi na celu utworzenie nowego przedsiębiorstwa na bazie tego pomysłu (tzw. preinkubacja) oraz inwestycjami kapitałowymi w nowopowstałe przedsiębiorstwo (równowartość 200 tys. euro wg kursu z dnia udzielenia pomocy, poniżej 50% udziałów instytucji wspierającej powstawanie innowacyjnych przedsiębiorstw w spółce).

- **Działanie 3.2**

I poziom – projekt indywidualny Krajowego Funduszu Kapitałowego (KFK) polegający na wspieraniu funduszy kapitału podwyższonego ryzyka inwestujących w MSP na początkowych etapach ich rozwoju.

II poziom - Wspieranie KFK jest realizowane poprzez

- 1) inwestycje w instrumenty kapitałowe, quasi-kapitałowe i dłużne funduszy kapitału podwyższonego ryzyka, powstałe w celu inwestowania w MSP, w tym w szczególności w MSP znajdujących się na początkowych etapach rozwoju, ze szczególnym uwzględnieniem przedsiębiorstw innowacyjnych oraz prowadzących działalność B+R,
- 2) refundacja części kosztów zarządzania funduszem kapitału podwyższonego ryzyka (zatrudnienia kadry i ekspertów oraz kosztów przygotowania i monitorowania inwestycji, w szczególności kosztów analiz, due diligence inwestycji, badania rynku itp.). Wspieranie uzyskane przez fundusze kapitału podwyższonego ryzyka zostanie przeznaczone na inwestycje i zarządzanie portfelem mikro-, małych i średnich przedsiębiorstw, szczególnie o charakterze innowacyjnym znajdujących się na początkowych etapach rozwoju lub prowadzących działalność B+R.

Priorytet III – Kapitał dla innowacji – przykładowe projekty


- **Działanie 3.1**
Działanie polega na wsparciu projektów w zakresie:
Poddziałanie 3.3.1 Wsparcie dla IOB
 - kształtowania gotowości inwestycyjnej poprzez przygotowanie potencjalnych i obecnych przedsiębiorców do poszukiwania inwestorów oraz do właściwej prezentacji swojej oferty, w tym szkolenia dla przedsiębiorców w zakresie form i sposobów zewnętrznego finansowania działalności gospodarczej;
 - zwiększania świadomości w zakresie usług i korzyści oferowanych przez sieci inwestorów prywatnych, w tym sieci aniołów biznesu, poprzez działania informacyjne i promocyjne (skierowane do potencjalnych lub obecnych inwestorów i przedsiębiorców);
 - nawiązywania współpracy pomiędzy działającymi sieciami inwestorów prywatnych, w tym sieciami aniołów biznesu, a m.in. inkubatorami przedsiębiorczości, jak również pomiędzy sieciami a funduszami kapitału podwyższonego ryzyka,
 - powstawania nowych i rozwoju istniejących sieci inwestorów prywatnych, w tym sieci aniołów biznesu;
 - organizacji, rozwoju i utrzymania platform wymiany doświadczeń w zakresie potencjalnych inwestycji, przeznaczonych dla potencjalnych i obecnych inwestorów (w tym konferencje, seminaria, warsztaty);
 - tworzenia platform służących kojarzeniu inwestorów z przedsiębiorcami poszukującymi zewnętrznych źródeł finansowania o charakterze udziałowym;
 - programów szkoleniowych, seminariów dla prywatnych inwestorów w tym dla nowych aniołów biznesu, w zakresie dokonywania inwestycji w spółki przedsiębiorców, w szczególności inwestycji o charakterze udziałowym.
- **Poddziałanie 3.3.2 Wsparcie dla MSP**
- usług doradczych dla przedsiębiorcy



INNOWACYJNA GOSPODARKA
NARODOWA STRATEGIA ROZWOJU



MINISTERSTWO GOSPODARKI



UNIA EUROPEJSKA
FUNDUSZ ROZWOJU REGIONALNEGO



Priorytet IV – Inwestycje w innowacyjne przedsięwzięcia – cele działania


- **Działanie 4.1 Wsparcie wdrożeń wyników prac B+R**
Celem działania jest poprawa poziomu innowacyjności przedsiębiorstw poprzez wspieranie wdrożeń wyników prac B+R realizowanych w ramach działania 1.4, a także wdrożenie wyników prac B+R będących rezultatem programu „Inicjatywa Technologiczna I”.
- **Działanie 4.2 Stymulowanie działalności B+R przedsiębiorstw oraz wsparcie w zakresie wzornictwa przemysłowego**
Działanie ma na celu wzmocnienie przedsiębiorstw prowadzących działalność B+R. Przyczyni się do zwiększenia wykorzystania wzornictwa przemysłowego i Użytkowego przez przedsiębiorców jako jednej z przewag konkurencyjnych.
- **Działanie 4.3 Kredyt technologiczny**
Celem działania jest wsparcie inwestycji w zakresie wdrażania nowych technologii poprzez udzielenie MSP kredytu technologicznego z możliwością jego częściowej spłaty ze środków Funduszu Kredytu Technologicznego w formie premii technologicznej.
- **Działanie 4.4 Nowe inwestycje o wysokim potencjale innowacyjnym**
Celem działania jest wsparcie przedsiębiorstw produkcyjnych i usługowych dokonujących nowych inwestycji oraz niezbędnych dla ich realizacji projektów doradczych i szkoleniowych, obejmujących nabycie innowacyjnych rozwiązań technologicznych.



INNOWACYJNA GOSPODARKA
NARODOWA STRATEGIA ROZWOJU



MINISTERSTWO GOSPODARKI



UNIA EUROPEJSKA
FUNDUSZ ROZWOJU REGIONALNEGO



Priorytet IV – Inwestycje w innowacyjne przedsiębiorstwa – cele działania

- **Działanie 4.5** Wsparcie inwestycji o dużym znaczeniu dla gospodarki
Poddziałanie 4.5.1 – Wsparcie inwestycji w sektorze produkcyjnym
Poddziałanie 4.5.2 – Wsparcie inwestycji w sektorze usług nowoczesnych
Celem działania jest poprawa konkurencyjności i podniesienie poziomu innowacyjności gospodarki poprzez wsparcie przedsiębiorstw produkcyjnych i usługowych dokonujących, o dużej wartości i generujących znaczną liczbę miejsc pracy, inwestycji o wysokim potencjale innowacyjnym. Preferowane będą inwestycje związane z rozpoczęciem lub rozwinięciem prowadzenia działalności badawczorozwojowej w przedsiębiorstwie.

Priorytet IV – Inwestycje w innowacyjne przedsiębiorstwa – Beneficjenci PO IG

- **Działanie 4.1**
Beneficjenci: Przedsiębiorcy
- **Działanie 4.2**
Beneficjenci: Przedsiębiorcy
- **Działanie 4.3**
Beneficjenci: MSP
- **Działanie 4.4**
Beneficjenci: Przedsiębiorcy
- **Działanie 4.5**
Poddziałanie 4.5.1 – przedsiębiorcy
Poddziałanie 4.5.2 – przedsiębiorcy

Priorytet IV – Inwestycje w innowacyjne przedsięwzięcia - przykładowe projekty

- **Działanie 4.1**

W ramach działania 4.1 wsparciem zostaną objęte projekty inwestycyjne wraz z komponentem doradczym (zakup środków trwałych lub wartości niematerialnych i prawnych) związane z wdrożeniem wyników prac B+R realizowanych w ramach działania 1.4 (etap I) lub Inicjatywy Technologicznej I, przy czym działanie 1.4 obejmuje dofinansowanie wydatków do momentu stworzenia prototypu (włącznie ze stworzeniem prototypu).

- **Działanie 4.2**

Przewiduje się następujące typy projektów:

- wsparcie w zakresie rozwoju działalności B+R w przedsiębiorstwach, w tym przekształcenia przedsiębiorcy w CBR (spełniające wymogi określone w ustawie z dnia 30 maja 2008 r. o niektórych formach wspierania działalności innowacyjnej (Dz. U. Nr 116, poz. 730)), obejmujące zakup usług doradczych i szkoleniowych oraz zakup środków trwałych i wartości niematerialnych i prawnych związanych z prowadzeniem prac w zakresie B+R w przedsiębiorstwach,
- wsparcie w zakresie opracowania wzoru przemysłowego lub Użytkowego i wdrożenia go do produkcji obejmujące zakup usług szkoleniowych w zakresie metod wdrożenia nowych produktów wzorniczych, a także doradczych związanych z opracowaniem dokumentacji projektu koncepcyjnego, dokumentacji konstrukcyjnej i techniczno – technologicznej, wzorniczego projektu autorskiego, przygotowaniem projektu ostatecznego; niezbędne szkolenia oraz zakup środków trwałych lub wartości niematerialnych i prawnych niezbędnych do wykonania partii testowej i wdrożenia wzoru do produkcji seryjnej.



INNOWACYJNA GOSPODARKA
NARODOWA STRATEGIA ROZWOJU



MINISTERSTWO GOSPODARKI



UNIA EUROPEJSKA
FUNDUSZ ROZWOJU REGIONALNEGO

Priorytet IV – Inwestycje w innowacyjne przedsięwzięcia - przykładowe projekty

- **Działanie 4.3**

Projekty przedsiębiorców z sektora mikro-, małych i średnich, polegające na wdrożeniu własnej lub nabytej nowej technologii i rozpoczęciu sprzedaży produktów, procesów bądź usług powstających w wyniku zastosowania tej technologii

- **Działanie 4.4**

Projekty inwestycyjne (w tym niezbędne działania szkoleniowe i doradcze) w zakresie zakupu lub wdrożenia nowych, stosowanych nie dłużej niż 3 lata na świecie bądź posiadających stopień rozprzestrzenienia na świecie w danej branży nie przekraczający 15%, rozwiązań technologicznych w produkcji i usługach (zakup niezbędnych środków trwałych oraz wartości niematerialnych i prawnych związanych bezpośrednio z zakupem i eksploatacją środków trwałych), w tym prowadzących do zmniejszenia szkodliwego oddziaływania na środowisko, m. in.: ograniczenia energo-, materiałowego i wodochłonności procesu produkcyjnego lub świadczenia usług, prowadzących do powstania nowego lub znacząco ulepszanego produktu lub usługi. Ponadto w ramach inwestycji dodatkowo premiowane będą nowe rozwiązania marketingowe lub organizacyjne prowadzące do poprawy produktywności i efektywności (w tym np. logistyczne, w zakresie dystrybucji, systemów informacyjnych oraz zarządzania); zakupu niezbędnych środków trwałych, wartości niematerialnych i prawnych dotyczących wprowadzenia zmian organizacyjnych. Nie ma możliwości składania wniosku wyłącznie na projekty szkoleniowe i doradcze oraz projekty wprowadzające zmiany o charakterze organizacyjnym lub marketingowym, mogą one natomiast stanowić komponent projektu inwestycyjnego.



INNOWACYJNA GOSPODARKA
NARODOWA STRATEGIA ROZWOJU



MINISTERSTWO GOSPODARKI



UNIA EUROPEJSKA
FUNDUSZ ROZWOJU REGIONALNEGO

Priorytet IV – Inwestycje w innowacyjne przedsięwzięcia - przykładowe projekty

- **Działanie 4.5**

W poddziałaniu 4.5.1 Wsparcie inwestycji w sektorze produkcyjnym: Inwestycje o charakterze innowacyjnym (np. innowacyjne technologie, innowacyjne produkty), obejmujące zakup lub wdrożenie rozwiązania technologicznego, które jest stosowane na świecie przez okres nie dłuższy niż 3 lata lub stopień jego rozprzestrzenienia na świecie w danej branży nie przekracza 15% oraz spełniające poniższe warunki (łącznie):

- a) wydatki kwalifikowane nie mniejsze niż 160 mln PLN oraz
- b) wzrost zatrudnienia netto nie mniejszy niż 150 osób.

W poddziałaniu 4.5.2 Wsparcie inwestycji w sektorze usług nowoczesnych: inwestycje obejmujące zakup środków trwałych, wartości niematerialnych i prawnych oraz wzrost zatrudnienia netto nie mniejszy niż 100 osób, prowadzące do utworzenia lub rozbudowy:

- a) centrów usług wspólnych (np. finanse, księgowość, zarządzanie zasobami ludzkimi, administracja, logistyka, zaplecza bankowe i ubezpieczeniowe (back office), badania rynkowe), wsparcie technologii informacyjnych i komunikacyjnych (IT);
- b) centrów IT (np. rozwój oprogramowania, testowanie i zarządzanie aplikacjami, projektowanie i wdrażanie sieci, optymalizacja produktu, zarządzanie bazami danych).

Inwestycje o wydatkach kwalifikowanych powyżej 2 mln PLN, dotyczące rozpoczęcia lub rozwinięcia działalności B+R obejmujące zakup środków trwałych, wartości niematerialnych i prawnych oraz wzrost zatrudnienia netto nie mniejszy niż 10 osób personelu B+R, prowadzące do utworzenia lub rozwinięcia działalności centrów badawczo-rozwojowych (np. centra usług inżynierskich, centra jakości), które nie muszą spełniać wymogów określonych w ustawie z dnia 30 maja 2008 r.o niektórych formach wspierania działalności innowacyjnej (Dz.U. Nr 116, poz. 730).

Priorytet V – Dyfuzja innowacji - cele działania

- **Działanie 5.1** Wspieranie rozwoju powiązań kooperacyjnych o znaczeniu ponadregionalnym
Celem działania jest wzmocnienie pozycji konkurencyjnej przedsiębiorstw poprzez wsparcie rozwoju powiązań pomiędzy przedsiębiorstwami oraz pomiędzy przedsiębiorstwami a instytucjami otoczenia biznesu, w tym jednostkami naukowymi.
- **Działanie 5.2** Wspieranie instytucji otoczenia biznesu świadczących usługi proinnowacyjne oraz ich sieci o znaczeniu ponadregionalnym
Ułatwienie przedsiębiorcom na terenie całego kraju dostępu do kompleksowych, wysokiej jakości usług biznesowych niezbędnych z punktu widzenia prowadzenia działalności innowacyjnej.
- **Działanie 5.3** Wspieranie ośrodków innowacyjności
Działanie polega na wspieraniu powstawania oraz rozwoju ośrodków zlokalizowanych na obszarach o wysokim potencjale rozwoju. Wsparcie dla w/w ośrodków ma zapewnić dostęp do kompleksowych usług zarówno przedsiębiorcom dążącym do wprowadzenia nowych rozwiązań, jak również naukowcom pragnącym rozpocząć działalność gospodarczą
- **Działanie 5.4** Zarządzanie własnością intelektualną
Poddziałanie 5.4.1 - Wsparcie na uzyskanie/realizację ochrony własności przemysłowej
Poddziałanie 5.4.2 - Popularyzacja wiedzy w zakresie własności intelektualnej
Celem działania jest poprawa efektywności funkcjonowania rynku innowacji i przepływu rozwiązań innowacyjnych poprzez upowszechnianie stosowania prawa własności intelektualnej, w szczególności poprzez uzyskiwanie ochrony własności przemysłowej.

Priorytet V – Dyfuzja innowacji Beneficjenci i grupy docelowe PO IG

- **Działanie 5.1.**
Beneficjenci: Osoba prawna prowadząca powiązanie kooperacyjne
Grupy docelowe: Członkowie powiązań kooperacyjnych
- **Działanie 5.2.**
Beneficjenci: Instytucje otoczenie biznesu działające w sieciach oraz sieci IOB, Polska Agencja Rozwoju Przedsiębiorczości, Instytut Wzornictwa Przemysłowego, Akademickie Inkubatory Przedsiębiorczości
Grupy docelowe: Przedsiębiorcy
- **Działanie 5.3**
Beneficjenci: Wysoko wyspecjalizowane instytucje otoczenia biznesu świadczące usługi o wysokim potencjale rynkowo-technologicznym, w tym podmioty zarządzające parkami naukowo-technologicznymi, inkubatorami technologii, centrami zaawansowanych technologii, centrami produktywności, innymi ośrodkami specjalistycznych usług dla przedsiębiorców, w szczególności MSP.
Grupy docelowe: Przedsiębiorcy
- **Działanie 5.4**
Beneficjenci :
Poddziałanie 5.4.1: MSP spełniający warunki określone w rozporządzeniu Ministra Rozwoju Regionalnego z dnia 7 kwietnia 2008 r. w sprawie udzielania przez Polską Agencję Rozwoju Przedsiębiorczości pomocy finansowej w ramach PO IG, 2007 – 2013 (Dz. U. z 2008 r. Nr 68, poz. 414, z późn. zm.);
Poddziałanie 5.4.2: Instytucje otoczenia biznesu
Grupy docelowe: Przedsiębiorcy (należący do sektora MSP), osoby fizyczne prowadzące działalność gospodarczą (wynalazcy)



INNOWACYJNA GOSPODARKA
NARODOWA STRATEGIA ROZWOJU



MINISTERSTWO GOSPODARKI



UNIA EUROPEJSKA
FUNDUSZ ROZWOJU REGIONALNEGO

Priorytet V – Dyfuzja innowacji - przykładowe projekty

- **Działanie 5.1**
Projekty dotyczące rozwoju powiązań kooperacyjnych obejmujące:
 - 1) zakup środków trwałych i wartości niematerialnych i prawnych związanych z nową inwestycją;
 - 2) doradztwo z zakresu opracowania planów rozwoju i ekspansji powiązania;
 - 3) zakup ogólnodostępnej infrastruktury badawczej (laboratorium, miejsce do przeprowadzania testów),
 - 4) działania promocyjne powiązania w celu pozyskania nowych przedsiębiorstw do udziału w powiązaniu,
 - 5) zarządzanie ogólnodostępnym zapleczem technicznym powiązania,
 - 6) organizacja programów szkoleniowych celem wspierania procesu dzielenia się wiedzą oraz tworzenia sieci powiązań między członkami powiązania, pod warunkiem, że nie stanowią odrębnego projektu i mają charakter specjalistyczny,
 - 7) organizacja i udział w krajowych i międzynarodowych warsztatach i konferencjach z zakresu działalności powiązania kooperacyjnego z udziałem ekspertów,
 - 8) programy praktyk i staży pracowników naukowych oraz studentów odbywanych u przedsiębiorców działających w ramach powiązania kooperacyjnego.
- **Działanie 5.2**
 - Dofinansowanie przygotowania i rozwoju pakietu usług o charakterze proinnowacyjnym (składającego się z usług doradczych, szkoleniowych, informacyjnych oraz sieciowe/poszukiwania partnera) służących podniesieniu innowacyjności przedsiębiorstw działających na terenie Polski;
 - Zapewnienie dostępu przedsiębiorców do usług proinnowacyjnych poprzez dofinansowanie kosztów świadczenia wybranych usług dla przedsiębiorców oraz wspólnych przedsięwzięć podejmowanych przez instytucje skupione w sieciach;
 - Dofinansowanie funkcjonowania jednostki koordynującej działalność sieci (o charakterze sekretariatu sieci);
 - Dofinansowanie budowy i rozwoju systemu informatycznego obejmującego informacje o innowacjach obsługującego jednostkę koordynującą działalność sieci, m.in. źródła innowacji, przedsięwzięcia innowacyjne na różnych etapach rozwoju: projekty badawcze, prace B+R, prototypy etc., lista podmiotów zaangażowanych w działalność innowacyjną – m.in. uczelnie, jednostki badawczo-rozwojowe, inkubatory technologiczne, centra transferu technologii, przedsiębiorcy – powiązania kooperacyjne;
 - Wsparcie wykorzystania wzornictwa przemysłowego wśród przedsiębiorców.



INNOWACYJNA GOSPODARKA
NARODOWA STRATEGIA ROZWOJU



MINISTERSTWO GOSPODARKI



UNIA EUROPEJSKA
FUNDUSZ ROZWOJU REGIONALNEGO

Priorytet V – Dyfuzja innowacji - przykładowe projekty

- **Działanie 5.3**

W ramach działania 5.3 wspierane będą projekty indywidualne umieszczone na Liście projektów indywidualnych dla Programu Operacyjnego Innowacyjna Gospodarka na lata 2007-2013, zgodnie z Załącznikiem nr 4.5 *Lista projektów indywidualnych*, które obejmują:

- doradztwo w zakresie przygotowania strategii rozwoju ośrodka uwzględniającej potrzeby przedsiębiorców (np. przygotowanie feasibility studies, badania rynku pod kątem zapotrzebowania przedsiębiorców na wysoko-specjalistyczne usługi);
- doradztwo oraz promocję wynikające z realizowanej strategii rozwoju ośrodka (prowadzenie baz danych, coaching, kojarzenie partnerów, wyszukiwanie projektów do wsparcia, poszukiwanie rynków zbytu dla produktów wytwarzanych w ośrodku, szacowanie kosztów wdrożenia danego projektu do produkcji przez przedsiębiorcę, ocena wartości rynkowej wyników prac B+R);
- inwestycje wynikające z realizowanej strategii rozwoju ośrodka w zakresie rozbudowy lub modernizacji istniejącej infrastruktury technicznej (np. budowa lub rozbudowa budynków, doprowadzenie lub rozbudowa sieci technicznych i mediów, zakup specjalistycznego wyposażenia, sprzętu biurowego);
- działania promocyjne wynikające z realizowanej strategii rozwoju ośrodka w zakresie promocji usług instytucji proinnowacyjnego otoczenia biznesu w środowisku lokalnym, regionalnym i międzynarodowym, przede wszystkim poprzez przygotowanie materiałów audiowizualnych i prezentacji w mediach, organizację seminariów i konferencji.



INNOWACYJNA GOSPODARKA
NARODOWA STRATEGIA ROZWOJU



MINISTERSTWO GOSPODARKI



UNIA EUROPEJSKA
FUNDUSZ EUROPEJSKI
ROZWOJU REGIONALNEGO

Priorytet V – Dyfuzja innowacji - przykładowe projekty

- **Działanie 5.4**

Poddziałanie 5.4.1 Wsparcie na uzyskanie/realizację ochrony własności przemysłowej:

a) wsparcie na pokrycie kosztów uzyskania ochrony własności przemysłowej (z wyłączeniem kosztów zgłoszenia wynalazku, wzoru użytkowego oraz wzoru przemysłowego do Urzędu Patentowego RP w celu uzyskania ochrony na terytorium RP) obejmujących:

- koszty przygotowania zgłoszenia wynalazku/wzoru użytkowego/wzoru przemysłowego przez zawodowego pełnomocnika, który zgodnie z przepisami obowiązującymi w danym kraju jest uprawniony do występowania przed właściwym organem ochrony własności przemysłowej (w tym koszty tłumaczenia dokumentacji),
- koszty zgłoszenia wynalazku/wzoru użytkowego/wzoru przemysłowego do właściwego organu w celu uzyskania ochrony przyznawanej przez krajowe, regionalne lub międzynarodowe organy ochrony własności przemysłowej oraz koszty prowadzenia postępowania przed właściwym krajowym, regionalnym lub międzynarodowym organem udzielającym ochrony.

Objęcie własności przemysłowej ochroną na terytorium RP jest możliwe pod warunkiem wykorzystania trybu zgłoszenia międzynarodowego, w ramach którego terytorium RP nie jest jedynym terytorium wnioskowanej ochrony.

b) wsparcie na pokrycie kosztów związanych z postępowaniem w zakresie:

- unieważnienia patentu, prawa ochronnego na wzór użytkowy albo prawa z rejestracji;
- stwierdzenia wygaśnięcia patentu, prawa ochronnego na wzór użytkowy albo prawa z rejestracji.

Projekt realizowany przez MSP w ramach poddziałania 5.4.1 może dotyczyć uzyskania ochrony własności przemysłowej (ppkt a) lub realizację ochrony (ppkt b).

Poddziałanie 5.4.2 Popularyzacja wiedzy w zakresie własności intelektualnej:

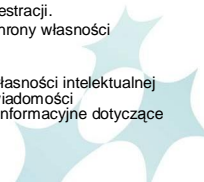
- projekty dotyczące upowszechnienia wiedzy na temat korzyści wynikających z ochrony własności intelektualnej w przedsiębiorstwach, w tym projekty promocyjne i informacyjne mające na celu wzrost świadomości przedsiębiorców z korzyści płynących z ochrony własności intelektualnej, a także projekty informacyjne dotyczące metod i możliwości ochrony własności intelektualnej.



INNOWACYJNA GOSPODARKA
NARODOWA STRATEGIA ROZWOJU



MINISTERSTWO GOSPODARKI



UNIA EUROPEJSKA
FUNDUSZ EUROPEJSKI
ROZWOJU REGIONALNEGO

Priorytet VI – Polska gospodarka na rynku międzynarodowym- cele działania

- **Działanie 6.1** Paszport do eksportu

Celem działania jest wzmocnienie pozycji polskiej gospodarki poprzez promocję Polski jako atrakcyjnego partnera gospodarczego i miejsca nawiązywania wartościowych kontaktów handlowych, a także zwiększenie wielkości polskiego eksportu oraz zwiększenie liczby przedsiębiorców prowadzących działalność eksportową. Działanie skierowane jest do przedsiębiorców z sektora MSP rozpoczynających działalność eksportową lub potencjalnych eksporterów prowadzących działalność i mających siedzibę na terenie Rzeczypospolitej Polskiej – w przypadku osób fizycznych posiadających miejsce zamieszkania na terenie Rzeczypospolitej Polskiej.

- **Działanie 6.2** Rozwój sieci centrów obsługi inwestorów i eksporterów oraz powstawanie nowych terenów inwestycyjnych

Poddziałanie 6.2.1 Wsparcie dla sieci centrów obsługi inwestorów i eksporterów

Poddziałanie 6.2.2 Wsparcie działań studyjno-koncepcyjnych w ramach przygotowania terenów inwestycyjnych dla projektów inwestycyjnych

Ułatwienie przedsiębiorcom na terenie całego kraju dostępu do kompleksowych, wysokiej jakości usług w zakresie internacjonalizacji działalności gospodarczej oraz zwiększenie poziomu inwestycji poprzez zwiększenie atrakcyjności lokalizacji dla projektów inwestycyjnych

Priorytet VI – Polska gospodarka na rynku międzynarodowym- cele działania

- **Działanie 6.3** Promocja turystycznych walorów Polski

Wzmocnienie konkurencyjności gospodarki poprzez promocję Polski jako kraju atrakcyjnego turystycznie. Polska posiada wiele atrakcji turystycznych, stanowiących wartość na skalę europejską, a nawet światową, jednak świadomość ich istnienia wśród turystów jest niska, a atrakcje te są rzadko promowane. W tej sytuacji intensywna, kompleksowa promocja walorów turystycznych Polski przyczyni się w sposób istotny do zwiększenia rozwoju i wzmocnienia konkurencyjności polskiej gospodarki.

- **Działanie 6.5** Promocja polskiej gospodarki

Wzmocnienie konkurencyjności gospodarki poprzez poprawę wizerunku polskiej gospodarki wśród partnerów międzynarodowych oraz poprawę dostępu do informacji o Polsce, możliwościach nawiązania kontaktów gospodarczych

Priorytet VI – Polska gospodarka na rynku międzynarodowym- Beneficjenci i grupy docelowe* PO IG

- **Działanie 6.1**

Beneficjenci: MSP spełniający warunki określone w rozporządzeniu Ministra Rozwoju Regionalnego z dnia 7 kwietnia 2008 r. w sprawie udzielania przez Polską Agencję Rozwoju Przedsiębiorczości pomocy finansowej w ramach Programu Operacyjnego Innowacyjna Gospodarka, 2007 – 2013 (Dz. U. Z 2008 r. Nr 68, poz. 414 z późn. zm.).

Grupy docelowe: MSP

- **Działanie 6.2**

Beneficjenci:

Poddziałanie 6.2.1 – minister właściwy ds. gospodarki

Poddziałanie 6.2.2 – jednostki samorządu terytorialnego oraz ich grupy - związki, stowarzyszenia i porozumienia JST

Grupy docelowe: Poddziałanie 6.2.1 – Centra Obsługi Inwestorów i Eksporterów – jednostki utworzone w Urzędach Marszałkowskich, bądź wybrane przez Urzędy Marszałkowskie do realizacji zadania.

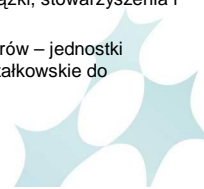
* osoby, instytucje, grupy społeczne bezpośrednio korzystające z pomocy



INNOWACYJNA GOSPODARKA
NARODOWA STRATEGIA ROZWOJU



MINISTERSTWO GOSPODARKI



UNIA EUROPEJSKA
FUNDUSZ ROZWOJU REGIONALNEGO

Priorytet VI – Polska gospodarka na rynku międzynarodowym- Beneficjenci i grupy docelowe* PO IG

- **Działanie 6.3**

Beneficjenci: Polska Organizacja Turystyczna

Grupy docelowe:

- konsumenci usług turystycznych,
- podmioty działające w branży turystycznej,
- instytucje otoczenia biznesu działające w branży turystycznej (np. Regionalne i Lokalne Organizacje Turystyczne, samorządy gospodarcze, stowarzyszenia, itp.),
- media,
- osoby współpracujące z branżą turystyczną (np. przewoźnicy turystyczni, itp).

- **Działanie 6.5**

Beneficjenci: Minister właściwy ds. gospodarki

Grupy docelowe: Instytucje otoczenia biznesu, przedsiębiorcy, media, społeczność międzynarodowa

* osoby, instytucje, grupy społeczne bezpośrednio korzystające z pomocy



INNOWACYJNA GOSPODARKA
NARODOWA STRATEGIA ROZWOJU



MINISTERSTWO GOSPODARKI



UNIA EUROPEJSKA
FUNDUSZ ROZWOJU REGIONALNEGO

Priorytet VI – Polska gospodarka na rynku międzynarodowym- przykładowe projekty

- **Działanie 6.1**

W ramach Działania 6.1 Paszport do eksportu dofinansowanie mogą zostać objęte dwa typy projektów realizowane w dwóch kolejnych etapach:

1) I etap – usługi doradcze w zakresie przygotowania Planu rozwoju eksportu dotyczące w szczególności:

- a) analizy pozycji konkurencyjnej przedsiębiorstwa oraz wskazania rynków docelowych działalności eksportowej pod kątem produktów lub usług przedsiębiorcy;
 - b) badania wybranych rynków docelowych, w szczególności poprzez przeprowadzenie analizy aktów prawnych, procedur, zwyczajów, praktyk handlowych i zasad warunkujących dostęp produktu lub usługi przedsiębiorcy do wybranych rynków;
 - c) wskazania i uzasadnienia wyboru co najmniej dwóch działań, o których mowa w pkt 2, które realizowane będą przez przedsiębiorcę w celu wejścia na wybrane rynki.;
- 2) II etap – wdrożenie opracowanego w I etapie Planu rozwoju eksportu, przy wykorzystaniu co najmniej dwóch z poniższych działań, przy czym jednym z nich musi być działanie wskazane w lit. c)-f):
- a) udział w zagranicznych imprezach targowo-wystawienniczych w charakterze wystawcy;
 - b) organizacja i udział w misjach gospodarczych za granicą;
 - c) wyszukiwanie i dobór partnerów na rynkach docelowych;
 - d) uzyskanie niezbędnych dokumentów uprawniających do wprowadzenia produktów lub usług przedsiębiorcy na wybrane rynki docelowe;
 - e) doradztwo w zakresie strategii finansowania przedsięwzięć eksportowych i działalności eksportowej;
 - f) doradztwo w zakresie opracowania koncepcji wizerunku przedsiębiorcy na wybranych rynkach docelowych.

Priorytet VI – Polska gospodarka na rynku międzynarodowym- przykładowe projekty

- **Działanie 6.2**

Poddziałanie 6.2.1 Wsparcie dla sieci centrów obsługi inwestorów i eksporterów wsparcie przeznaczone będzie na realizację projektu systemowego Ministra Gospodarki, w ramach którego prowadzone będą działania na rzecz rozwoju i podniesienia jakości usług świadczonych przez COIE dla przedsiębiorstw w zakresie podejmowania działalności eksportowej i inwestycyjnej, w tym inwestycji zagranicznych.

W poddziałaniu 6.2.2 Wsparcie działań studyjnych – koncepcyjnych w ramach przygotowania terenów inwestycyjnych dla projektów inwestycyjnych (o powierzchni co najmniej 40 ha) będą realizowane projekty obejmujące w zależności od zapotrzebowania: m.in.: opracowania koncepcji zagospodarowania terenu, opracowania kompleksowych badań geotechnicznych, studium wykonalności, opracowanie harmonogramów procesu inwestycyjnego; analizy formalno-prawne nieruchomości, raporty o oddziaływaniu na środowisko naturalne; projekty doradczo-promocyjne.

- **Działanie 6.3**

Wspierane będą projekty obejmujące m.in.: przeprowadzanie badań i analiz marketingowych w obszarze turystyki lub zakup wyników takich badań i analiz, a także dystrybucja ich wyników; obsługę i rozbudowę ogólnopolskiego systemu informacji turystycznej, tworzenie strategii i planów promocji; projektowanie i realizację działań o charakterze informacyjnym, promocyjnym, reklamowym, obejmujących przeprowadzanie kampanii promocyjnych w kraju i za granicą, w szczególności z wykorzystaniem ośrodków POIT jako sieci realizującej ww. zadania (wykorzystywane będą m.in., multimedialne kampanie reklamowe, przygotowanie materiałów promocyjnych informacyjnych), działania marketingowe w zakresie rozwoju i promocji turystyki biznesowej; działania marketingowe w ramach realizowanych kampanii produktowych, w tym także organizacja seminariów, warsztatów, wystąpień targowych, imprez promocyjnych, podróży studyjnych dla przedstawicieli mediów i przedstawicieli branży turystycznej; kampanie informacyjno-promocyjne w kontekście przygotowań Polski do EURO 2012, w tym promocję produktów turystycznych związanych geograficznie z miejscami, w których rozgrywane będą w kraju te mistrzostwa.

Priorytet VI – Polska gospodarka na rynku międzynarodowym- przykładowe projekty

- **Działanie 6.5**

- opracowanie założeń kompleksowego programu promocji Polski w świecie, w tym badania wizerunkowe wśród grup docelowych w krajach - priorytetowych rynkach docelowych, opracowanie atrybutów marki Polska, podstawowych kierunków i narzędzi komunikacji tej marki, w tym logo i hasła promocyjnego;
- organizacja i wsparcie udziału przedstawicieli Polski w dużych przedsięwzięciach informacyjno-promocyjnych o charakterze międzynarodowym oraz imprezach promocyjnych kluczowych z punkty widzenia kierunków priorytetowych dla rozwoju polskiego eksportu - wynikających ze strategii promocji polskiej gospodarki;
- organizacja i wsparcie kompleksowych branżowych programów promocji polskich specjalności eksportowych – towarów i usług, produktów kultury, wykorzystujących różne formy promocji;
- budowa i rozwój interaktywnego systemu informatycznego obsługi przedsiębiorców inwestorów, instytucji regionalnych i branżowych, potencjalnych partnerów i kooperantów;
- działania informacyjne i promocyjne skierowane do potencjalnych użytkowników systemu informatycznego obsługi przedsiębiorców;
- organizacja i wsparcie imprez promocyjnych o charakterze ogólnym, zwiększających stopień rozpoznawalności Polski w świecie, w tym wydarzenia promujące Polskę i Polaków, polską kulturę, jak organizacja imprez promocyjnych w kraju i za granicą;
- kampanie informacyjno – promocyjne w mediach zagranicznych oraz przygotowanie i produkcja materiałów promocyjnych do wykorzystania w promocji bezpośredniej (m.in. Publikacji prawnych, makroekonomicznych, sektorowych, poradnikowych, filmów i spotów reklamowych) promujące Polskę jako wiarygodnego partnera gospodarczego i atrakcyjne miejsce do lokowania inwestycji.



INNOWACYJNA GOSPODARKA
NARODOWA STRATEGIA ROZWOJU



MINISTERSTWO GOSPODARKI



UNIA EUROPEJSKA
FUNDUSZ ROZWOJU REGIONALNEGO

Wykorzystanie PO IG – liczba podpisanych umów o dofinansowanie w podziale na województwa *

Obszar realizacji projektu	Razem	Priorytet III	Priorytet IV	Priorytet V	Priorytet VI
Mazowieckie	234	5	116	12	101
Małopolskie	149	3	77	4	65
Śląskie	119	7	68	8	36
Wielkopolskie	108	5	44	3	56
Dolnośląskie	101	6	43	6	46
Pomorskie	89	5	45	8	31
Łódzkie	88	1	58	6	23
Podkarpackie	74	1	42	8	23
Kujawsko-pomorskie	66	3	33	1	29
Lubelskie	36	0	18	7	11
Zachodniopomorskie	35	4	15	0	16
Opolskie	35	1	18	3	13
Cały kraj	31	25	1	5	0
Świętokrzyskie	25	1	10	5	9
Lubuskie	24	3	14	0	7
Warmińsko-mazurskie	24	1	9	6	8
Podlaskie	24	0	12	5	7
Ogółem	1 262	71	623	87	481

*dane z KSI na dzień 2.02.2010 r.



INNOWACYJNA GOSPODARKA
NARODOWA STRATEGIA ROZWOJU

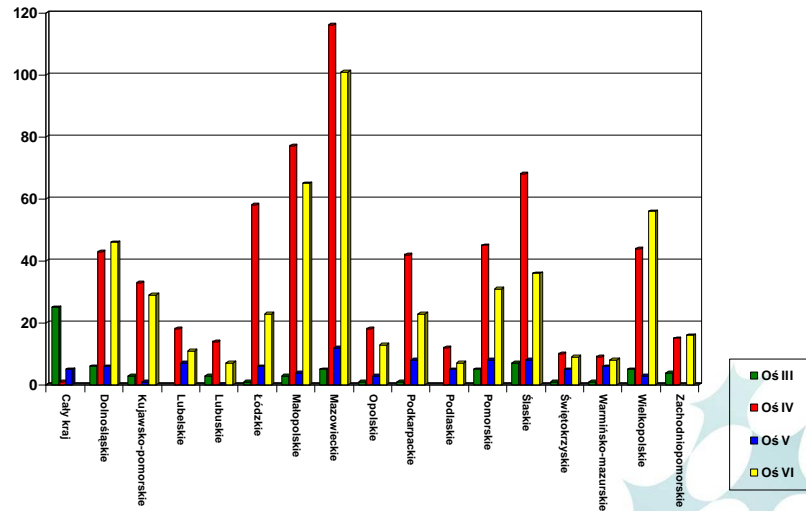


MINISTERSTWO GOSPODARKI

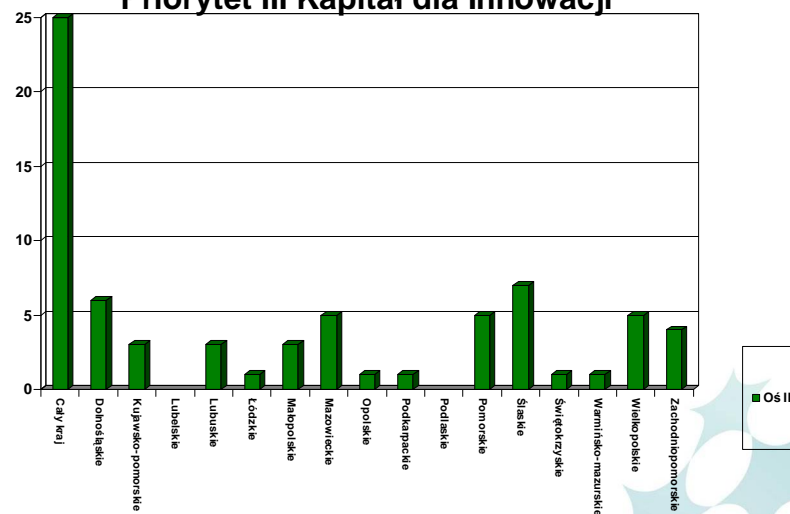


UNIA EUROPEJSKA
FUNDUSZ ROZWOJU REGIONALNEGO

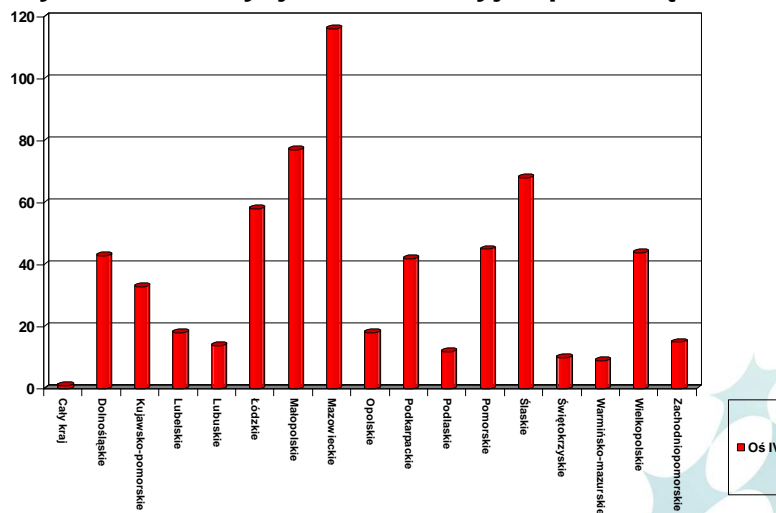
Wykorzystanie PO IG – liczba podpisanych umów o dofinansowanie w podziale na województwa



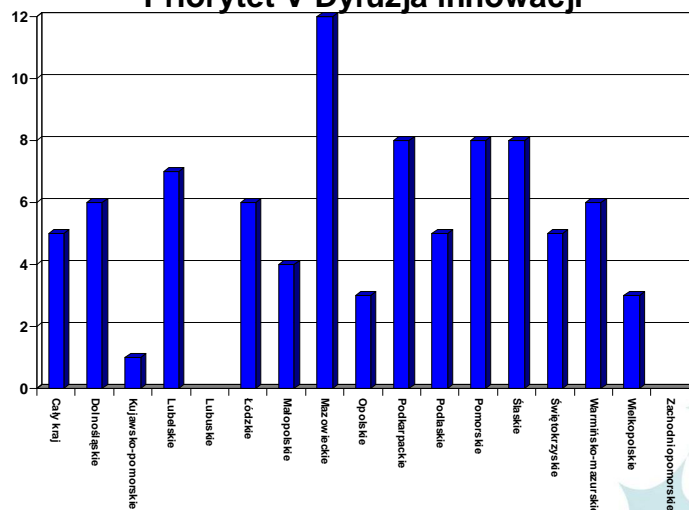
Wykorzystanie PO IG – liczba podpisanych umów o dofinansowanie w podziale na województwa – Priorytet III Kapitał dla Innowacji



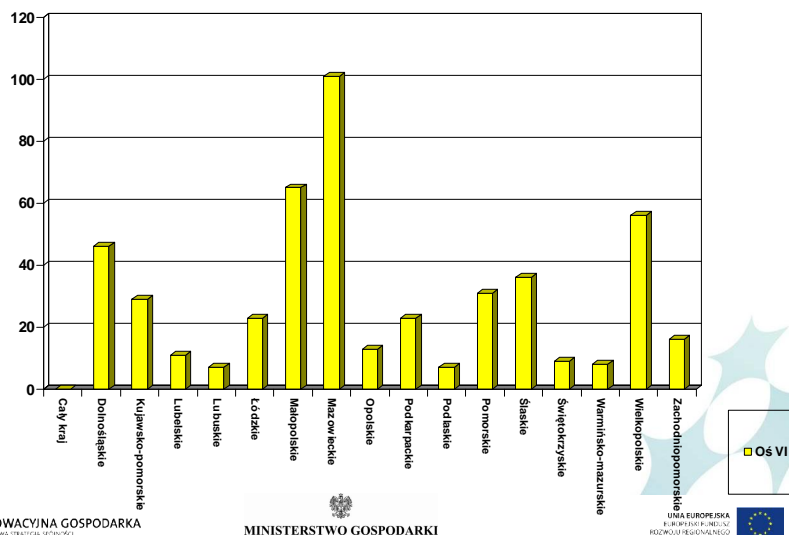
Wykorzystanie PO IG – liczba podpisanych umów o dofinansowanie w podziale na województwa – Priorytet IV Inwestycje w innowacyjne przedsiębiorstwa



Wykorzystanie PO IG – liczba podpisanych umów o dofinansowanie w podziale na województwa – Priorytet V Dyfuzja innowacji



Wykorzystanie PO IG – liczba podpisanych umów o dofinansowanie w podziale na województwa – Priorytet VI Polska gospodarka na rynku międzynarodowym



INNOWACYJNA GOSPODARKA
NARODOWA STRATEGIA ROZWOJU



MINISTERSTWO GOSPODARKI

UNIA EUROPEJSKA
FUNDUSZ ROZWOJU REGIONALNEGO



Wartość umów o dofinansowanie (w zł) *

Obszar realizacji projektu	Razem	Priorytet III	Priorytet IV	Priorytet V	Priorytet VI
Cały kraj	970 540 144	988 562 557,41	105 421 592,28	145 653 281,6	219 598 573,00
Dolnośląskie	528 700 790	18 436 863,60	405 238 568,11	104 250 573,60	774 784,90
Kujawsko-pomorskie	333 393 870	3 985 934,27	328 514 862,52	103 800,00	789 273,28
Lubelskie	222 975 275	0,00	221 066 308,44	1 392 486,30	516 480,00
Lubuskie	135 646 635	3 875 827,60	131 703 047,39	0,00	67 760,00
Łódzkie	483 216 304	478 877,60	481 902 549,41	388 381,80	446 495,00
Małopolskie	554 727 178	22 343 980,06	464 493 317,04	84 071 329,38	1 330 365,18
Mazowieckie	564 981 673	1 549 196,60	561 102 438,86	978 290,40	1 351 747,59
Opolskie	235 618 455	368 770,93	234 338 547,49	274 086,76	637 050,00
Podkarpackie	401 369 576	2 137 244,50	378 450 813,71	20 555 531,60	225 986,00
Podlaskie	147 261 330	0,00	146 354 038,20	839 692,00	67 600,00
Pomorskie	353 714 173	4 136 934,27	181 602 980,54	167 204 433,65	769 824,60
Śląskie	698 234 845	2 971 856,50	693 029 214,72	555 444,76	1 668 329,00
Świętokrzyskie	126 078 230	2 137 244,50	123 094 693,10	762 692,00	73 600,00
Warmińsko-mazurskie	91 581 623	217 812,50	89 623 059,55	854 252,00	886 499,25
Wielkopolskie	203 836 770	4 107 293,67	198 489 973,20	549 341,02	690 161,80
Zachodniopomorskie	86 100 085	4 105 934,27	81 766 265,11	0,00	227 885,77
Ogółem	6 644 154 630,19	1 059 416 328,27	4 826 192 269,68	528 433 616,87	230 112 415,37

*dane z KSI na dzień 2.02.2010 r.



INNOWACYJNA GOSPODARKA
NARODOWA STRATEGIA ROZWOJU



MINISTERSTWO GOSPODARKI

UNIA EUROPEJSKA
FUNDUSZ ROZWOJU REGIONALNEGO



Wartość umów o dofinansowanie (w mln zł)*

Obszar realizacji projektu	Razem	Priorytet III	Priorytet IV	Priorytet V	Priorytet VI
Cały kraj	1 459	988,56	105,42	145,65	219,60
Doñośląskie	529	18,44	405,24	104,25	0,76
Kujawsko-pomorskie	333	3,99	328,51	0,10	0,79
Lubelskie	223	0,00	221,07	1,39	0,52
Lubuskie	136	3,88	131,70	0,00	0,07
Łódzkie	483	0,48	481,90	0,39	0,45
Małopolskie	572	22,34	464,49	84,07	1,33
Mazowieckie	565	1,55	561,10	0,98	1,35
Opolskie	236	0,37	234,34	0,27	0,64
Podkarpackie	401	2,14	378,45	20,56	0,23
Podlaskie	147	0,00	146,35	0,84	0,07
Pomorskie	354	4,14	181,60	167,20	0,77
Śląskie	698	2,97	693,03	0,56	1,67
Świętokrzyskie	126	2,14	123,09	0,76	0,07
Warmińsko-mazurskie	92	0,22	89,62	0,85	0,89
Wielkopolskie	204	4,11	198,49	0,55	0,69
Zachodniopomorskie	86	4,11	81,77	0,00	0,23
Ogółem	6 644,15	1 059,42	4 826,19	528,43	230,11

*dane z KSI na dzień 2.02.2010 r.



INNOWACYJNA GOSPODARKA
NARODOWA STRATEGIA ROZWOJU

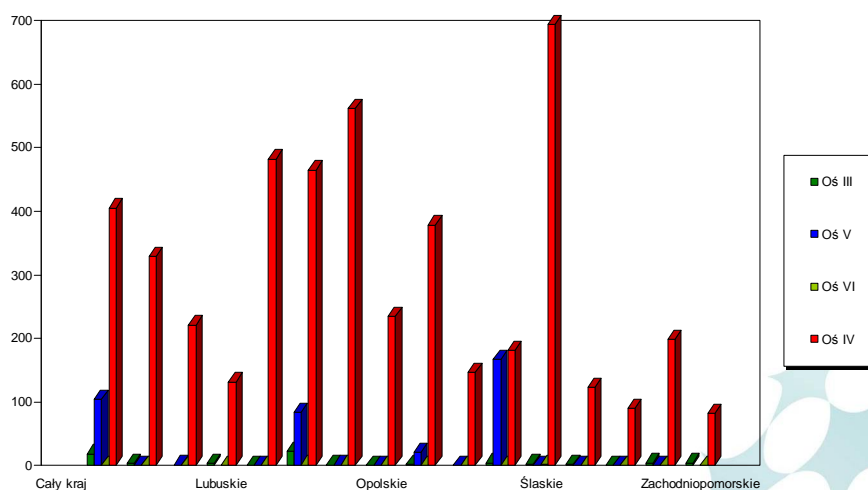


MINISTERSTWO GOSPODARKI

UNIA EUROPEJSKA
FUNDUSZ ROZWOJU REGIONALNEGO



Wykorzystanie PO IG – wartość podpisanych umów o dofinansowanie w podziale na województwa (w mln zł)



INNOWACYJNA GOSPODARKA
NARODOWA STRATEGIA ROZWOJU

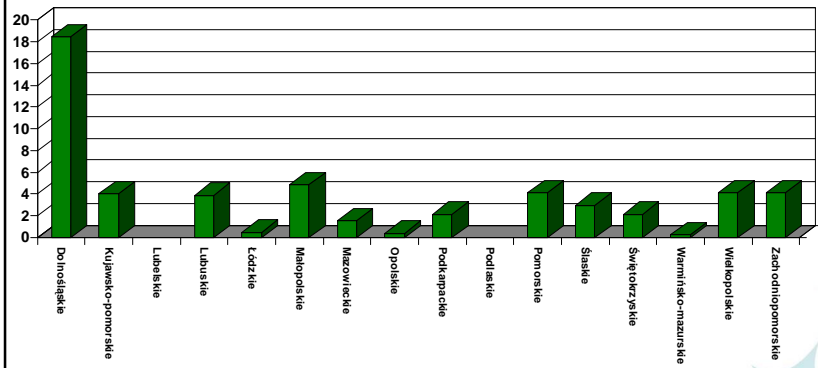


MINISTERSTWO GOSPODARKI

UNIA EUROPEJSKA
FUNDUSZ ROZWOJU REGIONALNEGO

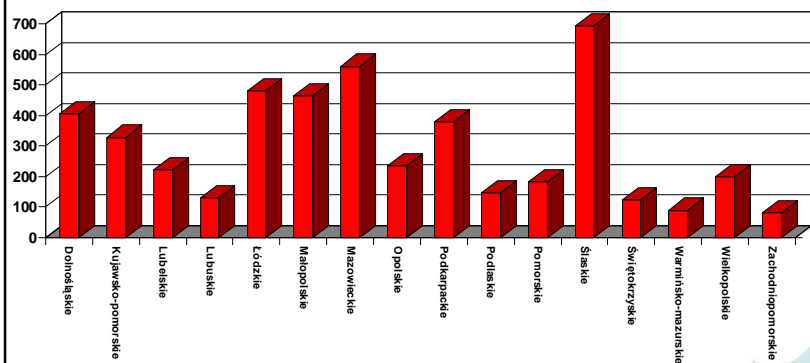


Wykorzystanie PO IG – wartość podpisanych umów o dofinansowanie w podziale na województwa – Priorytet III (w mln zł)



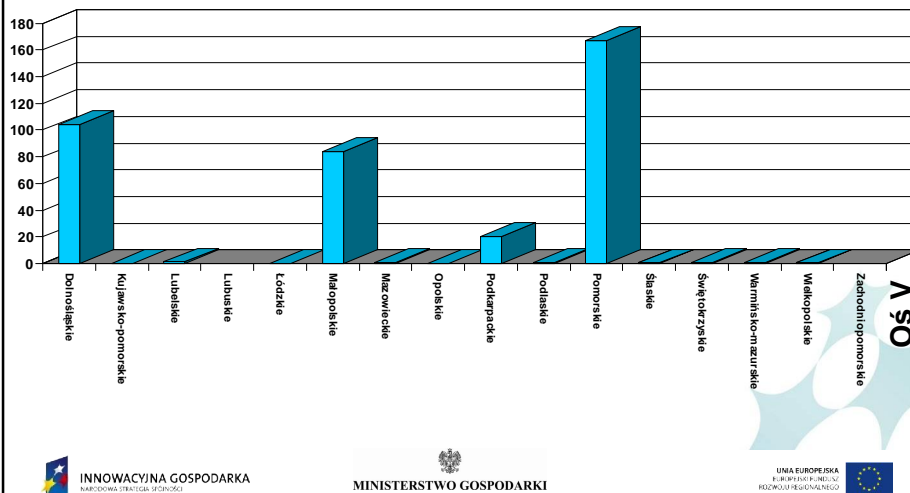
Oś III

Wykorzystanie PO IG – wartość podpisanych umów o dofinansowanie w podziale na województwa – Priorytet IV (w mln zł)



Oś IV

Wykorzystanie PO IG – wartość podpisanych umów o dofinansowanie w podziale na województwa – Priorytet V (w mln zł)



INNOWACYJNA GOSPODARKA
NARODOWA STRATEGIA ROZWOJU

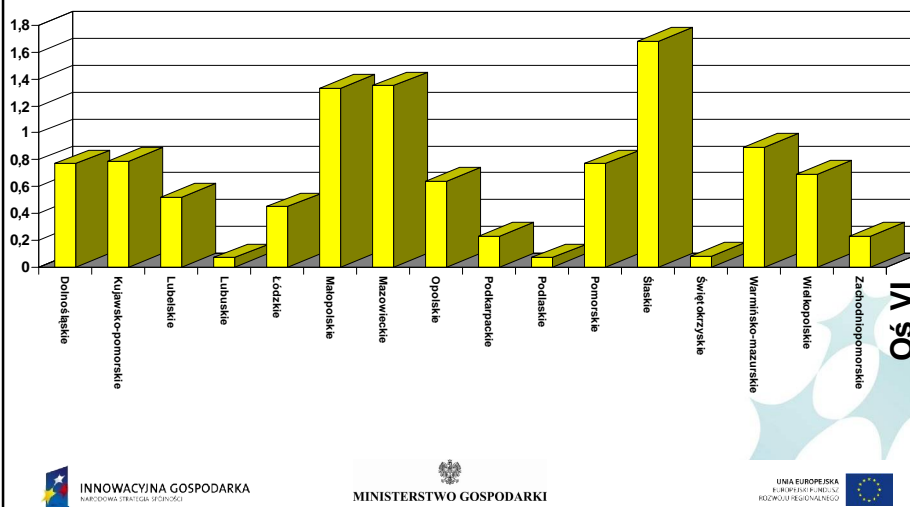


MINISTERSTWO GOSPODARKI

UMIA EUROPEJSKA
PLAN INICJYTYW
ROZWOJU REGIONALNEGO



Wykorzystanie PO IG – wartość podpisanych umów o dofinansowanie w podziale na województwa – Priorytet VI (w mln zł)



INNOWACYJNA GOSPODARKA
NARODOWA STRATEGIA ROZWOJU



MINISTERSTWO GOSPODARKI

UMIA EUROPEJSKA
PLAN INICJYTYW
ROZWOJU REGIONALNEGO



Wykorzystanie PO IG – ilość podpisanych umów o dofinansowanie w podziale na Beneficjentów

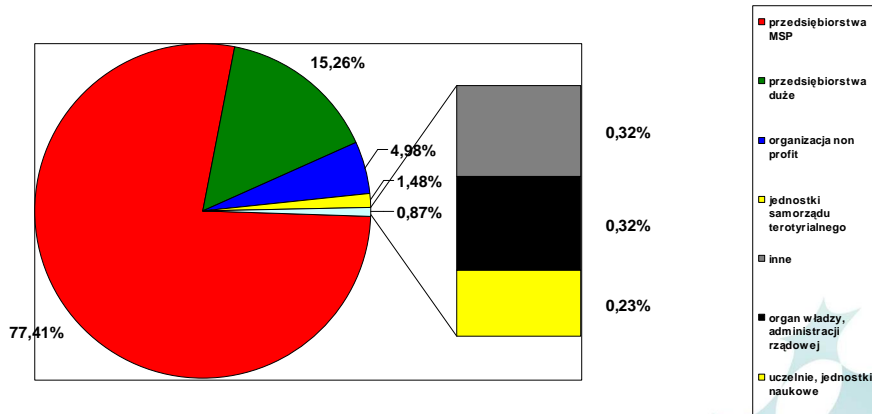
Beneficjenci	Priorytet III	Priorytet IV	Priorytet V	Priorytet VI	Razem	%
przedsiębiorstwa MSP	34	474	50	458	1 016	77,79%
przedsiębiorstwa duże	25	157	14		196	15,01%
organizacja non profit	24		39	1	64	4,90%
jednostki samorządu terytorialnego			1	18	19	1,45%
inne		2	1	1	4	0,31%
organ władzy, administracji rządowej		1	1	2	4	0,31%
uczelnie, jednostki naukowe			3		3	0,23%
Ogółem	83	634	109	480	1 306	100%

*dane z KSI na dzień 2.02.2010 r.
 INNOWACYJNA GOSPODARKA
NARODOWA STRATEGIA ROZWOJU

 MINISTERSTWO GOSPODARKI

 UNIA EUROPEJSKA
FUNDUSZ ROZWOJU REGIONALNEGO

Wykorzystanie PO IG – ilość podpisanych umów o dofinansowanie w podziale na Beneficjentów



*dane z KSI na dzień 2.02.2010 r.
 INNOWACYJNA GOSPODARKA
NARODOWA STRATEGIA ROZWOJU

 MINISTERSTWO GOSPODARKI

 UNIA EUROPEJSKA
FUNDUSZ ROZWOJU REGIONALNEGO

Wykorzystanie PO IG – ilość podpisanych umów o dofinansowanie w podziale na duże i MSP *

Obszar realizacji projektu	Razem	Priorytet III MSP	Priorytet III duże	Priorytet IV MSP	Priorytet IV duże	Priorytet V MSP	Priorytet V duże	Priorytet VI MSP	Priorytet VI duże
Cały kraj	25	8	11		1		5		
Dolnośląskie	95	2	2	25	18	1	2	45	
Kujawsko-pomorskie	60		1	29	4			26	
Lubelskie	33			16	2	5		10	
Lubuskie	22		1	11	3			7	
Łódzkie	84		1	49	9	3		22	
Małopolskie	143	1	1	59	18	1	1	62	
Mazowieckie	232	4	1	86	29	11		101	
Opolskie	32		1	10	8		1	12	
Podkarpackie	72		1	29	13	5	1	23	
Podlaskie	22			10	2	2	1	7	
Pomorskie	83	2	1	31	13	6	1	29	
Śląskie	11	5	1	50	17	5	1	33	
Świętokrzyskie	22		1	9	1	2		9	
Warmińsko-mazurskie	20	1		5	4	3	1	6	
Wielkopolskie	102	2		29	15	2		54	
Zachodniopomorskie	32	1	1	15				15	
Ogółem	1191	26	24	463	157	46	14	461	0

*dane z KSI na dzień 2.02.2010 r.



INNOWACYJNA GOSPODARKA
NARODOWA STRATEGIA ROZWOJU



MINISTERSTWO GOSPODARKI

UNIA EUROPEJSKA
FUNDUSZ ROZWOJU REGIONALNEGO



Wykorzystanie PO IG – ilość podpisanych umów o dofinansowanie (duże przedsiębiorstwa)*

Obszar realizacji projektu	Razem	Priorytet III	Priorytet IV	Priorytet V	Priorytet VI
Cały kraj	17	11	1	5	
Dolnośląskie	22	2	18	2	
Kujawsko-pomorskie	5	1	4		
Lubelskie	2		2		
Lubuskie	4	1	3		
Łódzkie	10	1	9		
Małopolskie	20	1	18	1	
Mazowieckie	30	1	29		
Opolskie	10	1	8	1	
Podkarpackie	15	1	13	1	
Podlaskie	3		2	1	
Pomorskie	15	1	13	1	
Śląskie	19	1	17	1	
Świętokrzyskie	2	1	1		
Warmińsko-mazurskie	5		4	1	
Wielkopolskie	15		15		
Zachodniopomorskie	1	1			
Ogółem	195	24	157	14	0

*dane z KSI na dzień 2.02.2010 r.



INNOWACYJNA GOSPODARKA
NARODOWA STRATEGIA ROZWOJU

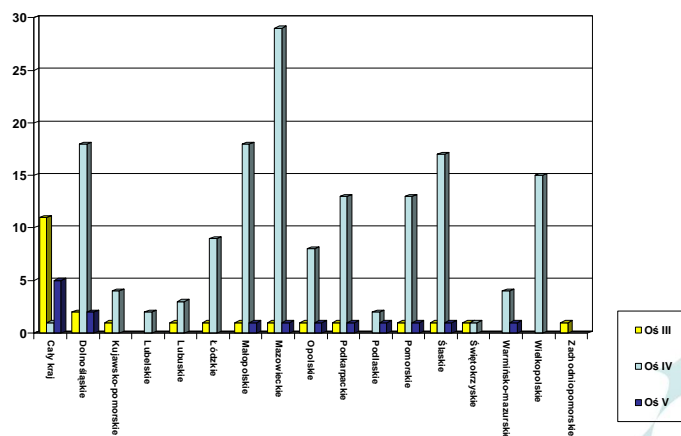


MINISTERSTWO GOSPODARKI

UNIA EUROPEJSKA
FUNDUSZ ROZWOJU REGIONALNEGO



Wykorzystanie PO IG – ilość podpisanych umów o dofinansowanie (duże przedsiębiorstwa)

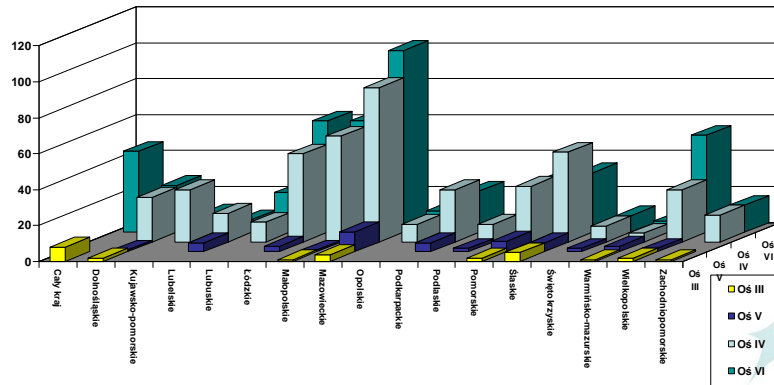


Wykorzystanie PO IG – ilość podpisanych umów o dofinansowanie (MSP)*

Obszar realizacji projektu	Razem	Priorytet III MSP	Priorytet IV MSP	Priorytet V MSP	Priorytet VI MSP
Cały kraj	8	8			
Dolnośląskie	73	2	25	1	45
Kujawsko-pomorskie	55		29		26
Lubelskie	31		16	5	10
Lubuskie	18		11		7
Łódzkie	74		49	3	22
Małopolskie	123	1	59	1	62
Mazowieckie	202	4	86	11	101
Opolskie	22		10		12
Podkarpackie	57		29	5	23
Podlaskie	19		10	2	7
Pomorskie	68	2	31	6	29
Śląskie	93	5	50	5	33
Świętokrzyskie	20		9	2	9
Warmińsko-mazurskie	15	1	5	3	6
Wielkopolskie	87	2	29	2	54
Zachodniopomorskie	31	1	15		15
Ogółem	996	26	463	46	461

* dane z KSI na dzień 2.02.2010 r.

Wykorzystanie PO IG – ilość podpisanych umów o dofinansowanie (MSP)



Dziękuję za uwagę

www.mg.gov.pl/fundusze