



Stan realizacji Programu Operacyjnego Innowacyjna Gospodarka, 2007-2013

na 23 listopada 2010 r.



INNOWACYJNA
GOSPODARKA
NARODOWA STRATEGIA SPÓJNOŚCI

Warszawa, 30 listopada 2010 r.

UNIA EUROPEJSKA
EUROPEJSKI FUNDUSZ
ROZWOJU REGIONALNEGO



INNOWACYJNA
GOSPODARKA
NARODOWA STRATEGIA SPÓJNOŚCI

UNIA EUROPEJSKA
EUROPEJSKI FUNDUSZ
ROZWOJU REGIONALNEGO

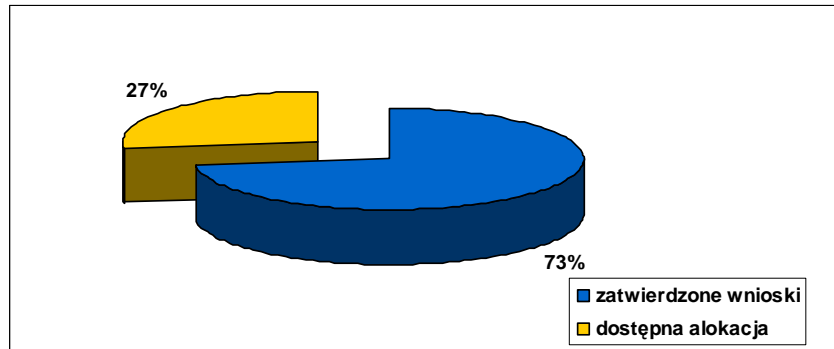


Stan wdrażania PO IG

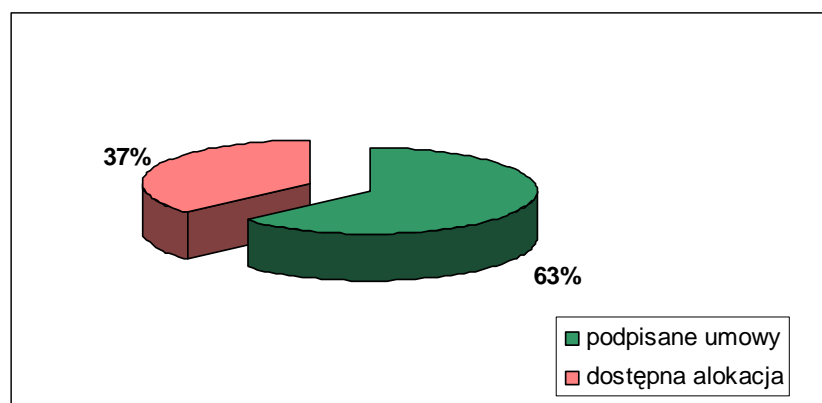
- do 23 listopada br. ocenę formalną przeszło pozytywnie **14 199 wniosków** o wartości **64,7 mld zł**, co stanowi **168% alokacji** na Program
- IZ PO IG zatwierdziła **6 435 wniosków** na kwotę **28,3 mld zł**, co stanowi **73,6% alokacji** na Program
- podpisano **5 480 umów** na kwotę **24,2 mld zł**, co stanowi **63% alokacji** na Program (w tym 4 387 umów o wartości 7,1 mld zł z MSP)
- złożono **10 304 wnioski o płatność**, na łączną kwotę **4,4 mld zł** (kwota wydatków uznanych do refundacji)
- dokonano płatności na rzecz beneficjentów o wartości **4,2 mld zł**, co stanowi **10,8% alokacji** na Program



Wnioski zatwierdzone przez IZ PO IG



Umowy podpisane w ramach PO IG





1. Oś priorytetowa

Działanie	Wnioski po ocenie formalnej		Wnioski zatwierdzone przez IZ		Podpisane umowy	
	liczba	Wartość dofinansowania (PLN)	liczba	Wartość dofinansowania (PLN)	liczba	Wartość dofinansowania (PLN)
1.1	200	3 843 398 904	77	1 949 397 917	77	1 949 372 816
1.2	6	400 000 000	6	400 000 000	6	408 000 000
1.3	452	2 525 280 413	240	1 294 608 236	217	1 284 825 684
1.4 (MSP)	968 (678)	1 318 626 485 (962 354 363)	504 (371)	628 034 662 (459 709 402)	398 (312)	482 906 294 (362 555 564)
Razem	1 626	8 087 305 803	827	4 272 040 815	698	4 125 104 795

- zakontraktowano 4,1 mld zł (MSP 362,5 mln zł), co stanowi **80% alokacji na 1 oś**
- złożono 3 452 wnioski o płatność o wartości 762,5 mln zł (MSP 63,1 mln zł)



2. Oś priorytetowa

Działanie	Wnioski po ocenie formalnej		Wnioski zatwierdzone przez IZ		Podpisane umowy	
	liczba	Wartość dofinansowania (PLN)	liczba	Wartość dofinansowania (PLN)	liczba	Wartość dofinansowania (PLN)
2.1	372	12 925 179 335	42	2 696 051 179	42	2 679 065 854
2.2	50	2 285 903 578	16	1 333 973 480	15	1 297 165 369
2.3	181	3 059 392 330	60	902 474 483	54	856 893 995
Razem	603	18 270 475 244	118	4 932 499 142	111	4 833 125 219

- zakontraktowano 4,8 mld zł, co stanowi **93,8% alokacji na 2 oś**
- złożono 1 282 wnioski o płatność o wartości 611,7 mln zł



3. Oś priorytetowa

Działanie	Wnioski po ocenie formalnej		Wnioski zatwierdzone przez IZ		Podpisane umowy	
	liczba	Wartość dofinansowania (PLN)	liczba	Wartość dofinansowania (PLN)	liczba	Wartość dofinansowania (PLN)
3.1 (MSP)	103 (42)	1 200 852 334 (492 503 396)	26 (9)	406 387 711 (148 816 541)	26 (9)	393 805 060 (146 024 617)
3.2	1	646 830 000	1	646 830 000	1	646 830 000
3.3 (MSP)	204 (161)	258 875 745 (86 603 212)	103 (84)	114 063 (34 905 944)	91 (72)	105 291 857 (31 669 329)
Razem	308	2 106 558 079	130	1 167 281 348	118	1 145 926 917

- zakontraktowano 1,14 mld zł (MSP 177,7 mln zł), co stanowi **85% alokacji na 3 oś**
- złożono 294 wnioski o płatność o wartości 355,7 mln zł (MSP 27,8 mln zł)



4. Oś priorytetowa

Działanie	Wnioski po ocenie formalnej		Wnioski zatwierdzone przez IZ		Podpisane umowy	
	liczba	Wartość dofinansowania (PLN)	liczba	Wartość dofinansowania (PLN)	liczba	Wartość dofinansowania (PLN)
4.1 (MSP)	930 (665)	3 325 252 377 (2 150 750 771)	489 (364)	1 438 058 089 (656 017 261)	389 (305)	1 021 318 207 (702 529 173)
4.2 (MSP)	357 (296)	1 425 553 457 (1 213 283 439)	182 (149)	771 082 562 (639 165 266)	161 (131)	605 277 195 (501 068 239)
4.3 (MSP)	75	129 388 997	51	88 470 986	30	56 244 123
4.4 (MSP)	1 018 (747)	15 145 582 295 (11 203 756 803)	394 (280)	6 080 165 423 (4 142 546 684)	339 (234)	4 796 341 806 (3 020 716 100)
4.5 (MSP)	153 (66)	4 268 300 081 (1 518 791 122)	87 (31)	2 207 033 649 (413 562 852)	47 (16)	981 149 664 (246 521 525)
Razem	2 533	24 294 077 208	1 203	10 584 810 710	966	7 460 330 997

- 7,46 mld zł (MSP 4,53 mld zł), co stanowi **54% alokacji na 4 oś**
- złożono 1 183 wnioski o płatność o wartości 1 655,3 mld zł (MSP 981,2 mln zł)



5. Oś priorytetowa

Działanie	Wnioski po ocenie formalnej		Wnioski zatwierdzone przez IZ		Podpisane umowy	
	liczba	Wartość dofinansowania (PLN)	liczba	Wartość dofinansowania (PLN)	liczba	Wartość dofinansowania (PLN)
5.1	29	373 737 334	4	45 342 792	4	44 761 292
5.2	69	451 164 660	26	181 468 761	21	164 198 028
5.3	11	766 812 809	10	713 381 044	10	713 381 041
5.4	167	74 702 876	112	31 284 115	88	28 781 491
(MSP)	(116)	(21 070 375)	(92)	(13 115 252)	(68)	(10 644 028)
Razem	276	1 666 417 680	152	971 476 714	123	951 121 855

- zakontraktowano 951,1 mln zł (MSP 10,6 mln zł), co stanowi **60% alokacji na 5 oś**
- złożono 277 wniosków o płatność o wartości 142 mln zł (MSP 14,7 mln zł)



6. Oś priorytetowa

Działanie	Wnioski po ocenie formalnej		Wnioski zatwierdzone przez IZ		Podpisane umowy	
	liczba	Wartość dofinansowania (PLN)	liczba	Wartość dofinansowania (PLN)	liczba	Wartość dofinansowania (PLN)
6.1	1 934	71 982 349	1 598	54 962 813	1 256	35 517 521
(MSP)	(1 927)	(71 914 349)	(1 594)	(54 922 813)	(1 253)	(35 487 522)
6.2	48	101 904 917	31	90 242 847	25	86 097 383
6.3	1	141 780 000	1	141 780 000	1	141 780 000
6.4	18	427 523 527	17	418 012 027	15	373 096 063
6.5	31	198 803 553	17	198 657 120	2	198 517 340
Razem	2 032	941 994 347	1 664	903 654 808	1 299	835 008 307

- zakontraktowano 835 mln zł (MSP 35,5 mln zł), co stanowi **51% alokacji na 6 oś**
- złożono 547 wniosków o płatność o wartości 36,2 mln zł (MSP 4,4 mln zł)



7. Oś priorytetowa

Działanie	Wnioski po ocenie formalnej		Wnioski zatwierdzone przez IZ		Podpisane umowy	
	liczba	Wartość dofinansowania (PLN)	liczba	Wartość dofinansowania (PLN)	liczba	Wartość dofinansowania (PLN)
7.1	31	4 170 737 907	27	3 532 242 372	27	3 279 285 442

- zakontraktowano 3,28 mld zł, co stanowi **104,9% alokacji na 7 oś**
- złożono 146 wniosków o płatność o wartości 556,9 mln zł



8. Oś priorytetowa

Działanie	Wnioski po ocenie formalnej		Wnioski zatwierdzone przez IZ		Podpisane umowy	
	liczba	Wartość dofinansowania (PLN)	liczba	Wartość dofinansowania (PLN)	liczba	Wartość dofinansowania (PLN)
8.1 (MSP)	4 948 (4 929)	3 229 997 489 (3 212 811 942)	1 401 (1 397)	886 062 844 (880 533 392)	1 351 (1 349)	841 747 188 (837 053 312)
8.2 (MSP)	1 290 (1 284)	631 008 067 (629 821 128)	599 (594)	256 511 250 (255 376 272)	570 (567)	236 302 046 (255 376 272)
8.3	222	628 802 250	190	434 809 094	116	253 164 079
8.4 (MSP)	248 (245)	399 687 953 (319 037 917)	52 (52)	109 101 525 (109 101 525)	29 (29)	16 620 304 (16 620 304)
Razem	6 708	4 889 495 760	2 242	1 686 484 715	2 066	1 347 833 617

- zakontraktowano 1,3 mld zł (MSP 1,1 mld zł), co stanowi **24% alokacji na 8 oś**
- złożono 2 892 wnioski o płatność o wartości 182 mln zł (MSP 164,1 mln zł)



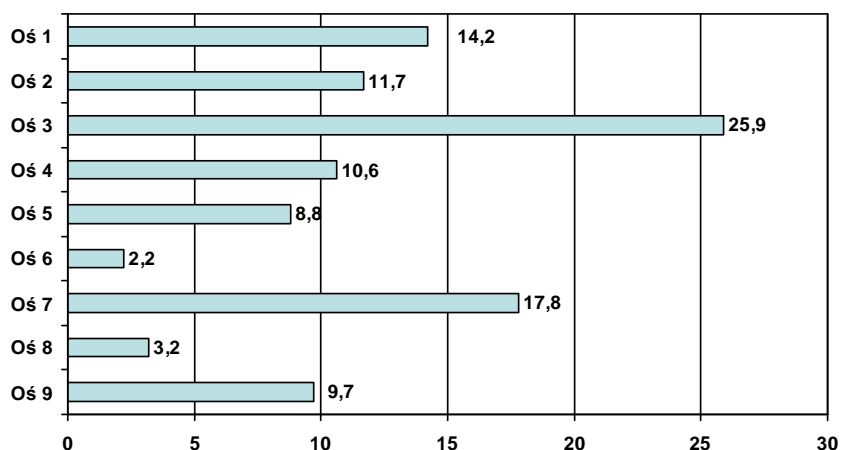
9. Oś priorytetowa

Działanie	Wnioski po ocenie formalnej		Wnioski zatwierdzone przez IZ		Podpisane umowy	
	liczba	Wartość dofinansowania	liczba	Wartość dofinansowania	liczba	Wartość dofinansowania
9.1	22	216 654 926	20	204 417 426	20	172 869 698
9.2	22	40 423 642	19	37 094 342	18	32 972 582
9.3	23	40 845 882	20	37 492 082	20	35 765 780
9.4	14	4 971 000	13	4 891 000	13	4 834 197
Razem	81	302 895 451	72	283 894 851	71	246 442 259

- zakontraktowano 246,4 mln zł, co stanowi **18,8% alokacji na 9 oś**
- złożono 231 wniosków o płatność o wartości 126,8 mln zł



Poziom płatności zrealizowanych na rzecz beneficjentów w odniesieniu do alokacji wg osi priorytetowych (w %)





Harmonogram konkursów w 2011 r. według działań

- **1.2** – styczeń - październik
- **1.4** – marzec - kwiecień, sierpień - wrzesień
- **3.3.2** – nabór ciągły (od 14 lutego)
- **5.1** – luty - kwiecień, wrzesień - listopad
- **5.4.1** – nabór ciągły (od 14 lutego)
- **6.1** – luty - marzec, czerwiec - lipiec, październik - listopad
- **6.2.2** – luty, maj, sierpień, październik
- **6.5.2** – II kwartał
- **8.1** – maj - czerwiec
- **8.2** – kwiecień, październik
- **8.3** – luty - maj, sierpień - październik
- **8.4** – czerwiec - wrzesień, październik - grudzień



Dziękuję za uwagę